

ОБЛАСТНОЕ ГОСУДАРСТВЕННОЕ АВТОНОМНОЕ УЧРЕЖДЕНИЕ  
«ЦЕНТР ОЦЕНКИ КАЧЕСТВА ОБРАЗОВАНИЯ»

**Результаты государственной итоговой аттестации  
на территории Еврейской автономной области в 2021 году**

Сборник статистических материалов

г. Биробиджан  
2021

**Результаты государственной итоговой аттестации на территории Еврейской автономной области в 2021 году. – г. Биробиджан, 2021. – 72 стр.**

В сборнике представлены статистические материалы, отражающие итоги проведения государственной итоговой аттестации по программе среднего общего образования в Еврейской автономной области в 2021 году по общеобразовательным предметам: русскому языку, математике, литературе, истории, обществознанию, географии, биологии, информатике и информационно-коммуникационным технологиям, физике, химии и иностранному языку.

Сборник предназначен руководителям и специалистам органов управления образованием, руководителям и педагогическим коллективам образовательных учреждений области для использования в управлении качеством образования.

## Оглавление

РЕЗУЛЬТАТЫ ЕДИНОГО ГОСУДАРСТВЕННОГО ЭКЗАМЕНА (ЕГЭ) НА ТЕРРИТОРИИ ЕВРЕЙСКОЙ АВТОНОМНОЙ ОБЛАСТИ (ЕАО) В 2021 ГОДУ .....	4
РЕЗУЛЬТАТЫ ОСНОВНОГО ГОСУДАРСТВЕННОГО ЭКЗАМЕНА (ОГЭ) НА ТЕРРИТОРИИ ЕВРЕЙСКОЙ АВТОНОМНОЙ ОБЛАСТИ (ЕАО) В 2021 ГОДУ .....	56

## РЕЗУЛЬТАТЫ ЕДИНОГО ГОСУДАРСТВЕННОГО ЭКЗАМЕНА (ЕГЭ) НА ТЕРРИТОРИИ ЕВРЕЙСКОЙ АВТОНОМНОЙ ОБЛАСТИ (ЕАО) В 2021 ГОДУ

### ОБЩИЕ ПОКАЗАТЕЛИ УЧАСТИЯ ЕВРЕЙСКОЙ АВТОНОМНОЙ ОБЛАСТИ В ЕДИНОМ ГОСУДАРСТВЕННОМ ЭКЗАМЕНЕ

Показатели	Количество				
	2017	2018	2019	2020	2021
Муниципальные органы управления образованием	6	6	6	6	6
Общеобразовательные учреждения	43	43	43	43	43
Высшие учебные заведения (с учетом филиалов)	1	1	1	1	1
Пункты проведения экзаменов для ЕГЭ/ГВЭ	10/2	10/2	10/2	10/2	10/8
ППЭ с видеонаблюдением on-line	8	8	8	8	10
Использовано аудиторий с видеонаблюдением всего/on-line	85/59	85/59	89/68	89/70	
Количество предметов, сдаваемых в форме ЕГЭ	12	12	12	12	12
Количество всех участников ЕГЭ	920	942	1001	755	955
Количество выпускников прошлых лет	72	89	84	46	73

### НАЛИЧИЕ ОРГАНИЗАЦИОННО-ТЕХНОЛОГИЧЕСКИХ НАРУШЕНИЙ ПРИ ПРОВЕДЕНИИ ЕГЭ

Наименование нарушения	2020	2021
-количество участников ЕГЭ, которые не были зарегистрированы для прохождения ЕГЭ	0	0
-количество участников ЕГЭ, которые были допущены в ППЭ не в соответствии с распределением в ППЭ	0	0
-количество участников ЕГЭ, которые сдавали экзамены в аудиториях не в соответствии с автоматизированным распределением по аудиториям ППЭ	0	0
-количество участников ЕГЭ, по которым не были загружены сведения в РИС об автоматизированном распределении участников ЕГЭ в ППЭ (в случае автоматизированного распределения в ППЭ)	0	0

### ОБЩИЕ СВЕДЕНИЯ О РЕЗУЛЬТАТАХ ИТОГОВОГО СОЧИНЕНИЯ/ИЗЛОЖЕНИЯ

Сочинение 15.04.2021					
№ темы	Тема	Кол-во сдававших	% от всего числа участников	Кол-во не зачетов	% не зачетов от сдававших тему
103	В чём Вы видите ценность традиций для человека и общества в целом?	217	22,39	18	8,29
205	Как Вы относитесь к такой жизненной позиции: «для меня не существует авторитетов»?	292	30,13	13	4,45
313	Какие вызовы несёт в себе эпоха перемен?	273	28,17	18	6,59
408	Можно ли требовать от других того, на что не способен сам?	99	10,22	9	9,09

## РЕЗУЛЬТАТЫ ГОСУДАРСТВЕННОЙ ИТОГОВОЙ АТТЕСТАЦИИ НА ТЕРРИТОРИИ ЕАО

509	Каково отношение современного человека к природе?	88	9,08	9	10,23
<b>Итого</b>		<b>969</b>		<b>67</b>	<b>969</b>
<b>Сочинение 12.05.2020</b>					
121	Какого исторического деятеля Вы бы назвали подлинно выдающимся?	9	12,33	2	22,22
232	Что лучше: быть как все или выделяться из толпы?	31	42,47	5	16,13
324	Какие ценности должны оставаться неизменными при любых переменах?	25	34,25	4	16,00
422	Можно ли обмануть самого себя?	6	8,22	2	33,33
530	Чем молодое поколение похоже на поколение отцов?	2	2,74	0	0,00
<b>Итого</b>		<b>73</b>		<b>13</b>	
<b>Сочинение 19.05.2021</b>					
145	Герои и антигерои в отечественной истории.	4	36,36	0	0
241	Правильно ли стремиться к независимости от общественного мнения?	4	36,36	0	0
348	Чем опасно долгое отсутствие перемен?	1	9,09	0	0
446	Когда важно забыть о себе и о своём?	2	18,18	0	0
<b>Итого</b>		<b>11</b>		<b>0</b>	

## Изложение

№ темы	Тема	Кол-во сдававших	% от всего числа участников	Кол-во не зачетов	% не зачетов от сдававших тему
<b>Изложение 15.04.2021</b>					
909		<b>12</b>	<b>100</b>	<b>0</b>	<b>0</b>

**ДАННЫЕ ОБ УЧАСТНИКАХ С ОГРАНИЧЕННЫМИ ВОЗМОЖНОСТЯМИ ЗДОРОВЬЯ**

<b>Выпускники с ограниченными возможностями здоровья</b>			
Всего	Проходивших ГИА в форме ГВЭ	Проходивших ГИА в форме ЕГЭ	Проходивших ГИА с совмещением форм
7	2	5	0

**СВОДНЫЕ СТАТИСТИЧЕСКИЕ ДАННЫЕ  
ПО КОЛИЧЕСТВУ ВСЕХ УЧАСТНИКОВ ЕГЭ ПО ПРЕДМЕТАМ**

Предмет	Количество участников					
	2019		2020		2021	
	Кол-во	% от всех	Кол-во	% от всех	Кол-во	% от всех
Русский язык	887	96,41	720	95,36	921	96,4%
Математика профильная	356	38,70	335	44,37	328	34,3%
Физика	195	21,20	158	20,93	134	14,0%
Химия	80	8,70	77	10,20	90	9,4%
Биология	324	35,22	121	16,03	149	15,6%
История	203	22,07	188	24,90	220	23,0%
География	54	5,87	37	4,9	45	4,7%
Обществознание	592	64,35	520	68,87	636	66,6%
Информатика и ИКТ	69	7,50	66	8,74	71	7,4%
Литература	39	4,24	45	5,96	41	4,3%
Английский язык	58	6,30	57	7,55	79	8,3%
Французский язык	1	0,11	0	0	0	0
Математика базовая	540	58,70	0	0	0	0
Китайский язык	0	0	0	0	1	0,1
<b>Общее количество человеко-тестов</b>	<b>3398</b>		<b>2324</b>		<b>2715</b>	

**СВОДНЫЕ СТАТИСТИЧЕСКИЕ ДАННЫЕ ПО УЧАСТИЮ В ЕГЭ ВСЕХ  
УЧАСТНИКОВ ПО МУНИЦИПАЛЬНЫМ ОБРАЗОВАНИЯМ**

Предмет	Биробиджан	Биробиджанский	Ленинский	Облученский	Октябрьский	Смидовичский	ВПЛ	Общий итог
английский язык	64	3		6	1	3	2	<b>79</b>
биология	75	8	16	20	6	19	5	<b>149</b>
география	15	1	11	11		5	2	<b>45</b>
информатика	53		3	6	1	6	2	<b>71</b>
история	128	7	17	22	8	26	12	<b>220</b>
китайский язык	1							<b>1</b>
литература	19	3	7	7		2	3	<b>41</b>
математика	205	17	20	34	4	37	11	<b>328</b>
обществознание	340	28	59	83	20	76	30	<b>636</b>
русский	529	46	77	119	27	108	15	<b>921</b>
физика	81	7	7	19	1	14	5	<b>134</b>
химия	49	6	10	12	3	6	4	<b>90</b>
<b>Общий итог</b>	<b>1559</b>	<b>126</b>	<b>227</b>	<b>339</b>	<b>71</b>	<b>302</b>	<b>91</b>	<b>2715</b>

**СВОДНЫЕ СТАТИСТИЧЕСКИЕ ДАННЫЕ ПО КАТЕГОРИЯМ ВСЕХ  
УЧАСТНИКОВ И ПО ПРЕДМЕТАМ**

Категория участников	английский язык	биология	география	информатика	история	китайский язык	литература	математика	обществознание	русский	физика	химия
ВПЛ	2	5	2	2	12		3	11	30	15	5	4
ВТГ без ОВЗ	77	143	43	69	207	1	38	317	602	902	129	86
ОВЗ		1			1				4	4		
Всего участников ЕГЭ по предмету	79	149	45	71	220	1	41	328	636	921	134	90

**СВОДНЫЕ СТАТИСТИЧЕСКИЕ ДАННЫЕ ПО ТИПАМ ОБРАЗОВАТЕЛЬНЫХ  
ОРГАНИЗАЦИЙ ВЫПУСНИКОВ ЭТОГО ГОДА И ПО ПРЕДМЕТАМ**

Тип ОО	английский язык	биология	география	информатика	история	китайский язык	литература	математика	обществознание	русский	физика	химия
<b>ВСЕГО</b>	<b>77</b>	<b>144</b>	<b>43</b>	<b>69</b>	<b>208</b>	<b>1</b>	<b>38</b>	<b>317</b>	<b>606</b>	<b>906</b>	<b>129</b>	<b>86</b>
Выпускники лицеев и гимназий	40	38	2	31	36	1	4	95	113	207	35	29
Выпускники СОШ	33	93	36	36	160		31	205	458	646	86	48
Выпускники ЦО	2	11	1		8		1	10	25	39	3	7
Выпускники ЧОО	2	2	4	2	4		2	7	10	14	5	2

**ДОЛЯ НЕЯВКИ НА ЗАЯВЛЕННЫЕ ЭКЗАМЕНЫ ВСЕХ УЧАСТНИКОВ ЕГЭ**

№ п/п	Дата экзамена	Предмет	Участников запланировано	Участников явилось	Доля неявки, %
1	2021.05.31	Химия	108	90	16,67
2	2021.07.02	История	1	0	100,00
3	2021.06.29	Китайский язык	2	1	50,00
4	2021.06.29	Обществознание	150	103	31,33
5	2021.06.29	Немецкий язык	2	0	100,00
6	2021.06.29	Английский язык	7	3	57,14
7	2021.06.29	Химия	4	0	100,00
8	2021.06.29	Физика	18	2	88,89
9	2021.06.28	Китайский язык (устный)	2	1	50,00
10	2021.06.28	Литература	9	2	77,78
11	2021.06.28	География	16	2	87,50
12	2021.06.28	История	28	8	71,43
13	2021.06.28	Биология	5	1	80,00
14	2021.06.28	Русский язык	13	12	7,69
15	2021.06.25	Информатика и ИКТ	49	27	44,90

## РЕЗУЛЬТАТЫ ГОСУДАРСТВЕННОЙ ИТОГОВОЙ АТТЕСТАЦИИ НА ТЕРРИТОРИИ ЕАО

		(КЕГЭ)			
16	2021.06.24	Информатика и ИКТ (КЕГЭ)	68	44	35,29
17	2021.06.21	Немецкий язык (устный)	1	0	100,00
18	2021.06.21	Английский язык (устный)	95	77	18,95
19	2021.06.18	Английский язык	90	76	15,56
20	2021.06.18	Биология	217	148	31,80
21	2021.06.15	Обществознание	609	533	12,48
22	2021.06.11	История	268	214	20,15
23	2021.06.11	Физика	171	132	22,81
24	2021.06.07	Математика профильная	373	328	12,06
25	2021.06.04	Русский язык	314	297	5,41
26	2021.06.03	Русский язык	624	622	0,32
27	2021.05.31	Литература	66	39	40,91
28	2021.05.31	География	87	43	50,57
29	2021.07.02	География	1	0	100,00
30	2021.07.02	Немецкий язык (устный)	1	0	100,00

## СОСТАВЫ ПРЕДМЕТНЫХ КОМИССИЙ

Предмет	Кол-во членов ПК в 2021	Кол-во сотрудников учреждений общего образования		Кол-во сотрудников ВПО		Кол-во сотрудников других учреждений образования	
		Чел.	%	Чел.	%	Чел.	%
Русский язык	22	21	95,45	1	4,76	0	0
Математика	14	11	78,57	2	18,18	1	9,09
Физика	6	6	100,00		0,00	0	0
Химия	5	4	80,00	1	25,00	0	0
Биология	6	6	100,00		0,00	0	0
История	10	9	90,00	1	11,11	0	0
География	6	6	100,00		0,00	0	0
Обществознание	15	14	93,33	1	7,14	0	0
Литература	6	5	83,33	1	20,00	0	0
Английский язык	17	14	82,35	3	21,43	0	0
<b>По ЕАО</b>	<b>107</b>	<b>96</b>		<b>10</b>		<b>1</b>	

СВЕДЕНИЯ О РАЗНОГЛАСИЯХ ЭКСПЕРТОВ ПРИ ПРОВЕРКЕ РАЗВЕРНУТЫХ ОТВЕТОВ  
(Процент третьих проверок считается без учета пустых работ)

Экзамен	Всего работ	Пустых работ	Работ с III проверкой	Процент третьих проверок
Английский язык (2021.06.18)	76	3	16	21,92
Английский язык (2021.06.29)	3	0	0	0,00
Биология (2021.06.18)	148	9	10	7,19
Биология (2021.06.28)	1	0	0	0,00



## РЕЗУЛЬТАТЫ ГОСУДАРСТВЕННОЙ ИТОГОВОЙ АТТЕСТАЦИИ НА ТЕРРИТОРИИ ЕАО

Экзамен	Всего работ	Пустых работ	Работ с III проверкой	Процент третьих проверок
География (2021.05.31)	43	14	0	0,00
География (2021.06.28)	2	0	0	0,00
История (2021.06.11)	214	14	10	5,00
История (2021.06.28)	8	1	0	0,00
Китайский язык (2021.06.29)	1	0	0	0,00
Литература (2021.05.31)	39	0	1	2,56
Литература (2021.06.28)	2	0	0	0,00
Математика профильная (2021.06.07)	328	71	26	10,12
Математика профильная (2021.06.29)	1	0	0	0,00
Обществознание (2021.06.15)	533	2	192	36,16
Обществознание (2021.06.29)	103	4	10	10,10
Русский язык (2021.06.03)	622	18	114	18,87
Русский язык (2021.06.04)	297	9	60	20,83
Русский язык (2021.06.28)	12	0	0	0,00
Русский язык (2021.07.02)	1	0	0	0,00
Физика (2021.06.11)	132	50	8	9,76
Физика (2021.06.29)	2	1	0	0,00
Химия (2021.05.31)	90	13	6	7,79

## СВОДНЫЙ ОТЧЕТ ПО РЕЗУЛЬТАТАМ ЕГЭ ВСЕХ УЧАСТНИКОВ ПО ТИПАМ ОО

Предмет	Тип ОО	Процент участников					Все участники
		Ниже минимального	От минимального до 60 баллов	От 61 до 80 баллов	От 81 до 99 баллов	100 баллов	
<b>Английский язык</b>	ВПЛ	1,3%	0,0%	1,3%	0,0%	0	2,5%
	Выпускники лицеев и гимназий	0,0%	17,7%	20,3%	12,7%	0	50,6%
	Выпускники СОШ	3,8%	16,5%	11,4%	10,1%	0	41,8%
	Выпускники ЦО	0,0%	0,0%	1,3%	1,3%	0	2,5%
	Выпускники ЧОО	0,0%	1,3%	1,3%	0,0%	0	2,5%
Итого		5,1%	35,4%	35,4%	24,1%	0	100,0%
<b>Биология</b>	ВПЛ	2,0%	1,3%	0,0%	0,0%	0	3,4%
	Выпускники лицеев и гимназий	6,0%	10,7%	8,7%	0,0%	0	25,5%
	Выпускники СОШ	29,5%	26,2%	5,4%	1,3%	0	62,4%
	Выпускники ЦО	2,0%	3,4%	2,0%	0,0%	0	7,4%
	Выпускники ЧОО	0,7%	0,7%	0,0%	0,0%	0	1,3%
Итого		40,3%	42,3%	16,1%	1,3%	0	100,0%
<b>География</b>	ВПЛ	2,2%	2,2%	0,0%	0,0%	0	4,4%
	Выпускники	0,0%	2,2%	2,2%	0,0%	0	4,4%

## РЕЗУЛЬТАТЫ ГОСУДАРСТВЕННОЙ ИТОГОВОЙ АТТЕСТАЦИИ НА ТЕРРИТОРИИ ЕАО

Предмет	Тип ОО	Ниже минимального	От минимального до 60 баллов	От 61 до 80 баллов	От 81 до 99 баллов	100 баллов	Все участники
	лицеев и гимназий						
	Выпускники СОШ	13,3%	60,0%	6,7%	0,0%	0	80,0%
	Выпускники ЦО	0,0%	0,0%	2,2%	0,0%	0	2,2%
	Выпускники ЧОО	0,0%	8,9%	0,0%	0,0%	0	8,9%
Итог		15,6%	73,3%	11,1%	0,0%	0	100,0%
<b>Информатика</b>	ВПЛ	0,0%	1,4%	1,4%	0,0%	0	2,8%
	Выпускники лицеев и гимназий	1,4%	14,1%	14,1%	12,7%	1	43,7%
	Выпускники СОШ	14,1%	22,5%	9,9%	4,2%	0	50,7%
	Выпускники ЧОО	0,0%	1,4%	1,4%	0,0%	0	2,8%
Итог		15,5%	39,4%	26,8%	16,9%	1	100,0%
<b>История</b>	ВПЛ	0,9%	3,6%	0,9%	0,0%		5,5%
	Выпускники лицеев и гимназий	1,4%	9,5%	3,6%	1,8%		16,4%
	Выпускники СОШ	15,9%	50,0%	4,5%	2,3%		72,7%
	Выпускники ЦО	0,9%	2,3%	0,5%	0,0%		3,6%
	Выпускники ЧОО	0,0%	1,8%	0,0%	0,0%		1,8%
Итог		19,1%	67,3%	9,5%	4,1%		100,0%
<b>Китайский язык</b>	Выпускники лицеев и гимназий				100,0%		100,0%
Итог					100,0%		100,0%
<b>Литература</b>	ВПЛ	2,4%	4,9%	0,0%	0,0%		7,3%
	Выпускники лицеев и гимназий	0,0%	0,0%	4,9%	4,9%		9,8%
	Выпускники СОШ	7,3%	36,6%	24,4%	7,3%		75,6%
	Выпускники ЦО	0,0%	0,0%	2,4%	0,0%		2,4%
	Выпускники ЧОО	2,4%	2,4%	0,0%	0,0%		4,9%
Итог		12,2%	43,9%	31,7%	12,2%		100,0%
<b>Математика</b>	ВПЛ	0,3%	2,7%	0,3%	0,0%		3,4%
	Выпускники лицеев и гимназий	0,6%	11,6%	13,7%	3,0%		29,0%
	Выпускники СОШ	7,9%	41,5%	11,6%	1,5%		62,5%
	Выпускники ЦО	0,0%	2,1%	0,9%	0,0%		3,0%
	Выпускники ЧОО	0,0%	1,2%	0,9%	0,0%		2,1%
Итог		8,8%	59,1%	27,4%	4,6%		100,0%
<b>Обществознание</b>	ВПЛ	0,0%	0,9%	1,1%	0,3%	0	2,4%
	Выпускники лицеев и гимназий	0,0%	7,1%	16,8%	8,6%	0	32,5%
	Выпускники СОШ	0,2%	47,5%	44,8%	9,0%	1	101,6%
	Выпускники ЦО	0,0%	1,9%	3,5%	0,8%	0	6,1%
	Выпускники ЧОО	0,0%	0,8%	1,3%	0,2%	0	2,2%
Итог		0,2%	58,2%	67,5%	18,9%	1	144,8%
<b>Русский язык</b>	ВПЛ	0,0%	0,7%	0,8%	0,2%	0	1,6%

Предмет	Тип ОО	Ниже минимального	От минимального до 60 баллов	От 61 до 80 баллов	От 81 до 99 баллов	100 баллов	Все участники
	Выпускники лицеев и гимназий	0,0%	4,9%	11,6%	6,0%	0	22,5%
	Выпускники СОШ	0,1%	32,8%	30,9%	6,2%	1	70,1%
	Выпускники ЦО	0,0%	1,3%	2,4%	0,5%	0	4,2%
	Выпускники ЧОО	0,0%	0,5%	0,9%	0,1%	0	1,5%
Итог		0,1%	40,2%	46,6%	13,0%	1	100,0%
<b>Физика</b>	ВПЛ	0,0%	2,2%	0,7%	0,7%	0	3,7%
	Выпускники лицеев и гимназий	0,0%	14,9%	8,2%	3,0%	0	26,1%
	Выпускники СОШ	6,0%	47,8%	9,7%	0,7%	0	64,2%
	Выпускники ЦО	0,0%	2,2%	0,0%	0,0%	0	2,2%
	Выпускники ЧОО	0,0%	3,7%	0,0%	0,0%	0	3,7%
Итог		6,0%	70,9%	18,7%	4,5%	0	100,0%
<b>Химия</b>	ВПЛ	2,2%	1,1%	0,0%	1,1%	0	4,4%
	Выпускники лицеев и гимназий	5,6%	13,3%	8,9%	3,3%	1	32,2%
	Выпускники СОШ	23,3%	24,4%	3,3%	2,2%	0	53,3%
	Выпускники ЦО	3,3%	2,2%	2,2%	0,0%	0	7,8%
	Выпускники ЧОО	2,2%	0,0%	0,0%	0,0%	0	2,2%
Итог		36,7%	41,1%	14,4%	6,7%	1	100,0%

## СВОДНЫЙ ОТЧЕТ ПО РЕЗУЛЬТАТАМ ЕГЭ ВСЕХ УЧАСТНИКОВ ПО АТЕ

Предмет	Наименование АТЕ	Ниже миним.	От миним. до 60 баллов	От 61 до 80 баллов	От 81 до 99 баллов	100 баллов	Кол-во участ- ников
<b>Английский язык</b>	Биробиджан	3,8%	26,6%	27,8%	22,8%		64
	Биробиджанский	0,0%	0,0%	2,5%	1,3%		3
	Облученский	0,0%	3,8%	3,8%	0,0%		6
	Октябрьский	0,0%	1,3%	0,0%	0,0%		1
	Смидовичский	0,0%	3,8%	0,0%	0,0%		3
	ВПЛ	1,3%	0,0%	1,3%	0,0%		2
<b>Биология</b>	Биробиджан	18,1%	20,8%	11,4%	0,0%		75
	Биробиджанский	0,7%	2,7%	2,0%	0,0%		8
	Ленинский	7,4%	3,4%	0,0%	0,0%		16
	Облученский	6,0%	5,4%	1,3%	0,7%		20
	Октябрьский	1,3%	2,7%	0,0%	0,0%		6
	Смидовичский	4,7%	6,0%	1,3%	0,7%		19
	ВПЛ	2,0%	1,3%	0,0%	0,0%		5
<b>География</b>	Биробиджан	6,7%	22,2%	4,4%	0,0%		15
	Биробиджанский	0,0%	0,0%	2,2%	0,0%		1

Предмет	Наименование АТЕ	Ниже миним.	От миним. до 60 баллов	От 61 до 80 баллов	От 81 до 99 баллов	100 баллов	Кол-во участников
	Ленинский	2,2%	22,2%	0,0%	0,0%		11
	Облученский	2,2%	22,2%	0,0%	0,0%		11
	Смидовичский	2,2%	4,4%	4,4%	0,0%		5
	ВПЛ	2,2%	2,2%	0,0%	0,0%		2
<b>Информатика</b>	Биробиджан	8,5%	26,8%	21,1%	16,9%	1	53
	Ленинский	1,4%	2,8%	0,0%	0,0%		3
	Облученский	1,4%	5,6%	1,4%	0,0%		6
	Октябрьский	0,0%	0,0%	1,4%	0,0%		1
	Смидовичский	4,2%	2,8%	1,4%	0,0%		6
	ВПЛ	0,0%	1,4%	1,4%	0,0%		2
<b>История</b>	Биробиджан	10,5%	39,5%	5,5%	2,7%		128
	Биробиджанский	0,5%	1,4%	0,9%	0,5%		7
	Ленинский	3,2%	4,5%	0,0%	0,0%		17
	Облученский	0,5%	8,6%	0,9%	0,0%		22
	Октябрьский	1,4%	2,3%	0,0%	0,0%		8
	Смидовичский	2,3%	7,3%	1,4%	0,9%		26
	ВПЛ	0,9%	3,6%	0,9%	0,0%		12
<b>Китайский язык</b>	Биробиджан				100,0%		1
<b>Литература</b>	Биробиджан	2,4%	14,6%	19,5%	9,8%		19
	Биробиджанский	2,4%	0,0%	4,9%	0,0%		3
	Ленинский	2,4%	14,6%	0,0%	0,0%		7
	Облученский	2,4%	9,8%	4,9%	0,0%		7
	Смидовичский	0,0%	0,0%	2,4%	2,4%		2
	ВПЛ	2,4%	4,9%	0,0%	0,0%		3
<b>Математика</b>	Биробиджан	8,8%	59,1%	27,4%	4,6%		205
	Биробиджанский	28,0%	47,0%	25,0%	3,7%		17
	Ленинский	1,2%	5,8%	1,5%	0,0%		20
	Облученский	9,8%	6,4%	1,5%	0,3%		34
	Октябрьский	9,8%	12,2%	3,4%	0,0%		4
	Смидовичский	2,7%	2,1%	0,9%	0,3%		37
	ВПЛ	7,9%	10,4%	4,0%	0,9%		11
<b>Обществознание</b>	Биробиджан	14,5%	24,2%	12,9%	1,9%		340
	Биробиджанский	0,6%	3,0%	0,8%	0,0%		28
	Ленинский	5,0%	3,3%	0,8%	0,2%		59
	Облученский	5,0%	6,3%	1,7%	0,0%		83
	Октябрьский	1,4%	1,1%	0,5%	0,2%		20
	Смидовичский	4,1%	5,3%	2,0%	0,5%		76
	ВПЛ	1,7%	2,7%	0,3%	0,0%		30
<b>Русский язык</b>	Биробиджан	0,1%	21,0%	27,1%	9,2%		529
	Биробиджанский	0,0%	1,5%	2,8%	0,7%		46
	Ленинский	0,0%	4,3%	3,7%	0,3%		77
	Облученский	0,0%	6,1%	5,9%	0,9%	1	119
	Октябрьский	0,0%	1,2%	1,5%	0,2%		27
	Смидовичский	0,0%	5,4%	4,8%	1,5%		108
	ВПЛ	0,0%	0,7%	0,8%	0,2%		15
<b>Физика</b>	Биробиджан	3,0%	39,6%	14,2%	3,7%		81

## РЕЗУЛЬТАТЫ ГОСУДАРСТВЕННОЙ ИТОГОВОЙ АТТЕСТАЦИИ НА ТЕРРИТОРИИ ЕАО

Предмет	Наименование АТЕ	Ниже миним.	От миним. до 60 баллов	От 61 до 80 баллов	От 81 до 99 баллов	100 баллов	Кол-во участников
	Биробиджанский	0,0%	4,5%	0,7%	0,0%		7
	Ленинский	0,7%	4,5%	0,0%	0,0%		7
	Облученский	1,5%	11,2%	1,5%	0,0%		19
	Октябрьский	0,0%	0,0%	0,7%	0,0%		1
	Смидовичский	0,7%	9,0%	0,7%	0,0%		14
	ВПЛ	0,0%	2,2%	0,7%	0,7%		5
<b>Химия</b>	Биробиджан	14,4%	24,4%	11,1%	3,3%	1	49
	Биробиджанский	1,1%	3,3%	2,2%	0,0%		6
	Ленинский	6,7%	4,4%	0,0%	0,0%		10
	Облученский	8,9%	3,3%	0,0%	1,1%		12
	Октябрьский	0,0%	3,3%	0,0%	0,0%		3
	Смидовичский	3,3%	1,1%	1,1%	1,1%		6
	ВПЛ	2,2%	1,1%	0,0%	1,1%		4

## СВОДНЫЙ ОТЧЕТ ПО РЕЗУЛЬТАТАМ ЕГЭ ВСЕХ УЧАСТНИКОВ ПО ОО

Предмет	Код ОО	от 81 до 100 баллов	От 61 до 80 баллов	Ниже минимального
<b>Английский язык</b>	101	36,0%	44,0%	0,0%
	105	77,8%	0,0%	11,1%
	107	0,0%	60,0%	0,0%
	108	0,0%	0,0%	0,0%
	110	0,0%	25,0%	50,0%
	111	20,0%	40,0%	0,0%
	123	0,0%	37,5%	0,0%
	202	14,3%	28,6%	0,0%
	ВПЛ	0,0%	50,0%	50,0%
	2102	0,0%	100,0%	0,0%
	2106	50,0%	50,0%	0,0%
	2302	0,0%	100,0%	0,0%
	2307	0,0%	50,0%	0,0%
	2324	0,0%	33,3%	0,0%
	2401	0,0%	0,0%	0,0%
	2507	0,0%	0,0%	0,0%
	2518	0,0%	0,0%	0,0%
<b>Итог</b>		24,1%	35,4%	5,1%
<b>Биология</b>	101	0,0%	30,0%	5,0%
	105	0,0%	20,0%	50,0%
	106	0,0%	0,0%	50,0%
	107	0,0%	0,0%	36,4%
	108	0,0%	0,0%	50,0%
	110	0,0%	0,0%	100,0%
	111	0,0%	40,0%	60,0%
	116	0,0%	0,0%	50,0%
	123	0,0%	53,8%	38,5%
202	0,0%	0,0%	60,0%	

## РЕЗУЛЬТАТЫ ГОСУДАРСТВЕННОЙ ИТОГОВОЙ АТТЕСТАЦИИ НА ТЕРРИТОРИИ ЕАО

Предмет	Код ОО	от 81 до 100 баллов	От 61 до 80 баллов	Ниже минимального
	ВПЛ	0,0%	0,0%	60,0%
	2102	0,0%	0,0%	50,0%
	2106	0,0%	50,0%	0,0%
	2201	0,0%	0,0%	66,7%
	2204	0,0%	0,0%	100,0%
	2205	0,0%	0,0%	0,0%
	2206	0,0%	0,0%	75,0%
	2302	0,0%	100,0%	0,0%
	2303	0,0%	0,0%	0,0%
	2304	0,0%	0,0%	100,0%
	2307	0,0%	0,0%	50,0%
	2310	0,0%	0,0%	60,0%
	2315	0,0%	0,0%	66,7%
	2318	0,0%	0,0%	0,0%
	2324	100,0%	0,0%	0,0%
	2401	0,0%	0,0%	0,0%
	2403	0,0%	0,0%	66,7%
	2502	0,0%	50,0%	0,0%
	2503	0,0%	0,0%	50,0%
	2507	0,0%	0,0%	40,0%
	2511	50,0%	0,0%	0,0%
	2518	0,0%	16,7%	50,0%
<b>Итог</b>		1,3%	16,1%	40,3%
<b>География</b>	105	0,0%	0,0%	50,0%
	106	0,0%	0,0%	0,0%
	108	0,0%	0,0%	50,0%
	110	0,0%	0,0%	0,0%
	111	0,0%	25,0%	0,0%
	116	0,0%	0,0%	50,0%
	123	0,0%	0,0%	0,0%
	202	0,0%	100,0%	0,0%
	ВПЛ	0,0%	0,0%	50,0%
	2106	0,0%	100,0%	0,0%
	2203	0,0%	0,0%	0,0%
	2205	0,0%	0,0%	0,0%
	2206	0,0%	0,0%	11,1%
	2302	0,0%	0,0%	0,0%
	2303	0,0%	0,0%	33,3%
	2307	0,0%	0,0%	0,0%
	2318	0,0%	0,0%	0,0%
	2501	0,0%	100,0%	0,0%
	2507	0,0%	25,0%	25,0%
<b>Итог</b>		0,0%	11,1%	15,6%
<b>Информатика</b>	101	35,0%	40,0%	5,0%
	105	0,0%	42,9%	14,3%
	106	0,0%	0,0%	0,0%
	107	33,3%	33,3%	33,3%
	108	0,0%	0,0%	50,0%

## РЕЗУЛЬТАТЫ ГОСУДАРСТВЕННОЙ ИТОГОВОЙ АТТЕСТАЦИИ НА ТЕРРИТОРИИ ЕАО

Предмет	Код ОО	от 81 до 100 баллов	От 61 до 80 баллов	Ниже минимального
	110	25,0%	0,0%	25,0%
	111	25,0%	0,0%	25,0%
	116	0,0%	100,0%	0,0%
	123	0,0%	0,0%	0,0%
	202	33,3%	22,2%	0,0%
	ВПЛ	0,0%	50,0%	0,0%
	2206	0,0%	0,0%	33,3%
	2302	0,0%	0,0%	0,0%
	2307	0,0%	50,0%	0,0%
	2318	0,0%	0,0%	33,3%
	2401	0,0%	100,0%	0,0%
	2501	0,0%	0,0%	50,0%
	2503	0,0%	50,0%	50,0%
	2518	0,0%	0,0%	50,0%
Итог		18,3%	26,8%	15,5%
<b>История</b>	101	23,5%	29,4%	0,0%
	105	3,1%	9,4%	9,4%
	106	0,0%	0,0%	50,0%
	107	12,5%	12,5%	0,0%
	108	0,0%	0,0%	20,0%
	110	0,0%	0,0%	22,2%
	111	0,0%	0,0%	47,1%
	116	0,0%	0,0%	0,0%
	123	0,0%	16,7%	25,0%
	202	0,0%	14,3%	0,0%
	ВПЛ	0,0%	16,7%	16,7%
	404	0,0%	0,0%	100,0%
	2101	0,0%	0,0%	0,0%
	2102	50,0%	50,0%	0,0%
	2106	0,0%	25,0%	25,0%
	2201	0,0%	0,0%	0,0%
	2203	0,0%	0,0%	0,0%
	2204	0,0%	0,0%	50,0%
	2205	0,0%	0,0%	100,0%
	2206	0,0%	0,0%	41,7%
	2302	0,0%	40,0%	0,0%
	2303	0,0%	0,0%	0,0%
	2307	0,0%	0,0%	0,0%
	2310	0,0%	0,0%	0,0%
	2318	0,0%	0,0%	20,0%
	2401	0,0%	0,0%	37,5%
	2501	20,0%	20,0%	20,0%
	2502	0,0%	0,0%	0,0%
	2503	0,0%	100,0%	0,0%
	2507	0,0%	50,0%	50,0%
	2508	0,0%	0,0%	0,0%
	2510	0,0%	0,0%	0,0%
	2518	10,0%	0,0%	30,0%

## РЕЗУЛЬТАТЫ ГОСУДАРСТВЕННОЙ ИТОГОВОЙ АТТЕСТАЦИИ НА ТЕРРИТОРИИ ЕАО

Предмет	Код ОО	от 81 до 100 баллов	От 61 до 80 баллов	Ниже минимального
Итог		4,1%	9,5%	19,1%
Китайский язык	101	100,0%	0,0%	0,0%
Итог		100,0%	0,0%	0,0%
<b>Литература</b>	101	66,7%	33,3%	0,0%
	105	16,7%	33,3%	16,7%
	108	0,0%	50,0%	0,0%
	110	0,0%	0,0%	0,0%
	111	20,0%	40,0%	0,0%
	116	0,0%	100,0%	0,0%
	202	0,0%	100,0%	0,0%
	ВПЛ	0,0%	0,0%	33,3%
	2102	0,0%	50,0%	50,0%
	2106	0,0%	100,0%	0,0%
	2206	0,0%	0,0%	14,3%
	2302	0,0%	50,0%	0,0%
	2307	0,0%	0,0%	50,0%
	2318	0,0%	50,0%	0,0%
	2324	0,0%	0,0%	0,0%
	2507	0,0%	100,0%	0,0%
	2518	100,0%	0,0%	0,0%
Итог		12,2%	31,7%	12,2%
<b>Математика</b>	101	12,7%	50,7%	2,8%
	105	2,6%	33,3%	10,3%
	106	0,0%	0,0%	75,0%
	107	0,0%	15,4%	15,4%
	108	0,0%	5,6%	11,1%
	110	0,0%	25,0%	0,0%
	111	10,0%	25,0%	5,0%
	116	0,0%	33,3%	0,0%
	123	0,0%	44,4%	0,0%
	202	6,7%	33,3%	0,0%
	ВПЛ	0,0%	9,1%	9,1%
	404	0,0%	100,0%	0,0%
	2102	0,0%	0,0%	0,0%
	2104	0,0%	0,0%	0,0%
	2106	0,0%	22,2%	0,0%
	2201	0,0%	0,0%	25,0%
	2203	0,0%	0,0%	66,7%
	2204	0,0%	0,0%	100,0%
	2205	0,0%	0,0%	0,0%
	2206	0,0%	0,0%	9,1%
	2302	0,0%	20,0%	0,0%
	2303	0,0%	16,7%	0,0%
	2304	0,0%	0,0%	0,0%
	2305	0,0%	0,0%	0,0%
	2307	0,0%	42,9%	0,0%
	2309	0,0%	0,0%	100,0%
	2315	0,0%	0,0%	25,0%



## РЕЗУЛЬТАТЫ ГОСУДАРСТВЕННОЙ ИТОГОВОЙ АТТЕСТАЦИИ НА ТЕРРИТОРИИ ЕАО

Предмет	Код ОО	от 81 до 100 баллов	От 61 до 80 баллов	Ниже минимального
	2318	0,0%	0,0%	37,5%
	2401	0,0%	50,0%	0,0%
	2403	100,0%	0,0%	0,0%
	2501	0,0%	0,0%	0,0%
	2502	0,0%	50,0%	0,0%
	2503	0,0%	50,0%	0,0%
	2504	0,0%	100,0%	0,0%
	2505	0,0%	0,0%	0,0%
	2507	0,0%	37,5%	0,0%
	2510	0,0%	0,0%	0,0%
	2511	0,0%	0,0%	66,7%
	2518	0,0%	22,2%	22,2%
Итог		4,6%	27,4%	8,8%
<b>Обществознание</b>	101	14,3%	38,1%	7,9%
	105	3,1%	29,2%	13,8%
	106	0,0%	0,0%	75,0%
	107	0,0%	16,1%	25,8%
	108	0,0%	0,0%	45,5%
	110	0,0%	21,1%	52,6%
	111	2,4%	24,4%	29,3%
	116	0,0%	0,0%	60,0%
	123	0,0%	48,5%	27,3%
	202	0,0%	23,5%	5,9%
	ВПЛ	0,0%	6,7%	36,7%
	404	0,0%	0,0%	75,0%
	2101	0,0%	50,0%	0,0%
	2102	0,0%	11,1%	11,1%
	2104	0,0%	50,0%	0,0%
	2106	0,0%	13,3%	20,0%
	2201	0,0%	0,0%	70,0%
	2203	0,0%	0,0%	33,3%
	2204	0,0%	0,0%	50,0%
	2205	0,0%	0,0%	50,0%
	2206	2,9%	14,7%	52,9%
	2302	0,0%	28,6%	33,3%
	2303	0,0%	0,0%	57,1%
	2304	0,0%	33,3%	0,0%
	2305	0,0%	0,0%	0,0%
	2307	0,0%	10,0%	30,0%
	2309	0,0%	0,0%	100,0%
	2310	0,0%	16,7%	50,0%
	2315	0,0%	0,0%	60,0%
	2318	0,0%	0,0%	27,3%
	2324	0,0%	40,0%	0,0%
	2401	0,0%	0,0%	46,2%
	2403	14,3%	42,9%	42,9%
	2501	8,3%	8,3%	41,7%
	2502	10,0%	0,0%	70,0%

## РЕЗУЛЬТАТЫ ГОСУДАРСТВЕННОЙ ИТОГОВОЙ АТТЕСТАЦИИ НА ТЕРРИТОРИИ ЕАО

Предмет	Код ОО	от 81 до 100 баллов	От 61 до 80 баллов	Ниже минимального
	2503	0,0%	22,2%	33,3%
	2505	0,0%	25,0%	25,0%
	2507	0,0%	20,0%	20,0%
	2508	0,0%	0,0%	100,0%
	2510	0,0%	33,3%	11,1%
	2511	0,0%	0,0%	50,0%
	2518	5,6%	22,2%	22,2%
Итого		2,7%	19,0%	32,4%
<b>Русский язык</b>	101	30,6%	48,5%	0,0%
	105	16,9%	51,7%	0,0%
	106	0,0%	36,4%	0,0%
	107	11,4%	50,0%	0,0%
	108	0,0%	45,5%	0,0%
	110	4,3%	30,4%	0,0%
	111	17,0%	50,9%	0,0%
	116	0,0%	23,5%	2,9%
	123	17,4%	63,0%	0,0%
	202	22,2%	48,1%	0,0%
	ВПЛ	13,3%	46,7%	0,0%
	402	0,0%	22,2%	0,0%
	404	0,0%	50,0%	0,0%
	2101	0,0%	0,0%	0,0%
	2102	8,3%	58,3%	0,0%
	2104	0,0%	50,0%	0,0%
	2106	19,2%	61,5%	0,0%
	2201	7,1%	50,0%	0,0%
	2203	0,0%	42,9%	0,0%
	2204	0,0%	20,0%	0,0%
	2205	0,0%	50,0%	0,0%
	2206	4,9%	43,9%	0,0%
	2302	25,9%	55,6%	0,0%
	2303	5,3%	31,6%	0,0%
	2304	0,0%	75,0%	0,0%
	2305	0,0%	100,0%	0,0%
	2307	7,1%	57,1%	0,0%
	2309	0,0%	28,6%	0,0%
	2310	0,0%	44,4%	0,0%
	2315	0,0%	33,3%	0,0%
	2318	0,0%	35,3%	0,0%
	2324	0,0%	66,7%	0,0%
	2401	0,0%	57,9%	0,0%
	2403	25,0%	37,5%	0,0%
	2501	14,3%	14,3%	0,0%
	2502	9,1%	27,3%	0,0%
	2503	13,3%	40,0%	0,0%
	2504	0,0%	50,0%	0,0%
	2505	25,0%	75,0%	0,0%
	2507	10,5%	57,9%	0,0%

## РЕЗУЛЬТАТЫ ГОСУДАРСТВЕННОЙ ИТОГОВОЙ АТТЕСТАЦИИ НА ТЕРРИТОРИИ ЕАО

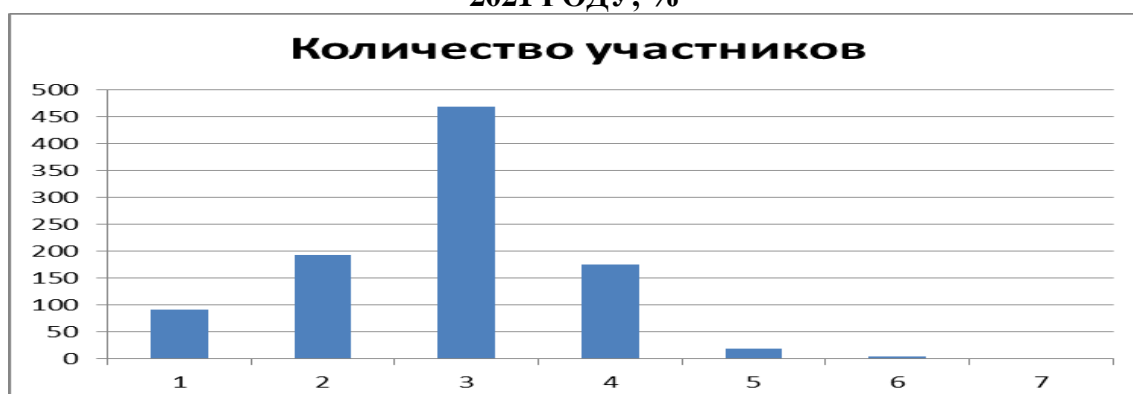
Предмет	Код ОО	от 81 до 100 баллов	От 61 до 80 баллов	Ниже минимального
	2508	0,0%	0,0%	0,0%
	2510	20,0%	50,0%	0,0%
	2511	12,5%	37,5%	0,0%
	2518	13,0%	43,5%	0,0%
Итог		13,0%	46,6%	0,1%
<b>Физика</b>	101	15,4%	38,5%	0,0%
	105	7,7%	7,7%	7,7%
	106	0,0%	0,0%	50,0%
	107	0,0%	0,0%	16,7%
	108	0,0%	11,1%	0,0%
	110	0,0%	0,0%	33,3%
	111	0,0%	41,7%	0,0%
	116	0,0%	100,0%	0,0%
	123	0,0%	0,0%	0,0%
	202	0,0%	20,0%	0,0%
	ВПЛ	20,0%	20,0%	0,0%
	2102	0,0%	50,0%	0,0%
	2104	0,0%	0,0%	0,0%
	2106	0,0%	0,0%	0,0%
	2205	0,0%	0,0%	0,0%
	2206	0,0%	0,0%	16,7%
	2302	0,0%	50,0%	0,0%
	2303	0,0%	25,0%	25,0%
	2304	0,0%	0,0%	0,0%
	2307	0,0%	0,0%	0,0%
	2309	0,0%	0,0%	100,0%
	2315	0,0%	0,0%	0,0%
	2318	0,0%	0,0%	0,0%
	2401	0,0%	100,0%	0,0%
	2501	0,0%	0,0%	0,0%
	2503	0,0%	0,0%	0,0%
	2507	0,0%	33,3%	0,0%
	2510	0,0%	0,0%	0,0%
	2511	0,0%	0,0%	0,0%
	2518	0,0%	0,0%	20,0%
Итог		4,5%	18,7%	6,0%
<b>Химия</b>	101	5,3%	36,8%	15,8%
	105	0,0%	12,5%	37,5%
	106	0,0%	0,0%	0,0%
	107	0,0%	0,0%	25,0%
	108	0,0%	0,0%	100,0%
	110	0,0%	0,0%	100,0%
	111	0,0%	33,3%	33,3%
	116	0,0%	0,0%	50,0%
	123	20,0%	10,0%	20,0%
	ВПЛ	25,0%	0,0%	50,0%
	2102	0,0%	0,0%	50,0%
	2106	0,0%	50,0%	0,0%

Предмет	Код ОО	от 81 до 100 баллов	От 61 до 80 баллов	Ниже минимального
	2201	0,0%	0,0%	75,0%
	2204	0,0%	0,0%	100,0%
	2205	0,0%	0,0%	0,0%
	2206	0,0%	0,0%	50,0%
	2302	0,0%	0,0%	33,3%
	2303	0,0%	0,0%	0,0%
	2307	0,0%	0,0%	100,0%
	2310	0,0%	0,0%	100,0%
	2315	0,0%	0,0%	100,0%
	2324	100,0%	0,0%	0,0%
	2401	0,0%	0,0%	0,0%
	2503	0,0%	0,0%	50,0%
	2507	0,0%	0,0%	100,0%
	2511	100,0%	0,0%	0,0%
	2518	0,0%	50,0%	50,0%
Итого		7,8%	14,4%	36,7%

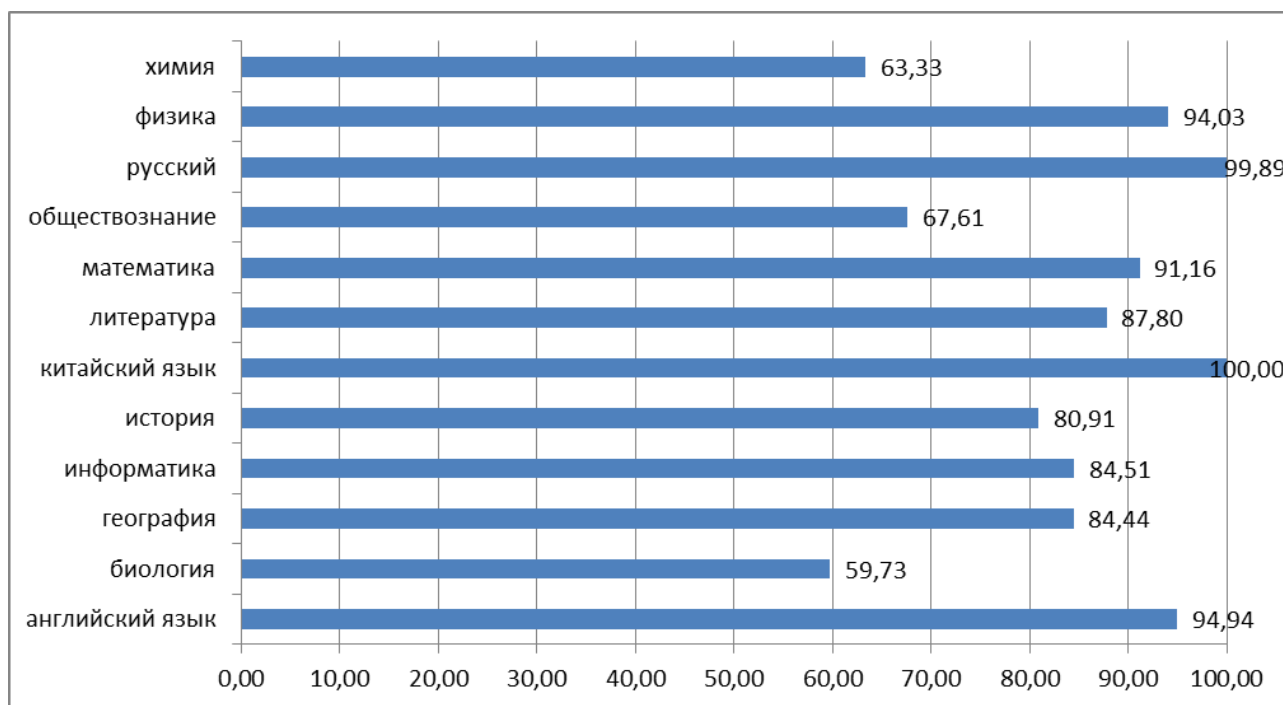
### РАСПРЕДЕЛЕНИЕ ВСЕХ УЧАСТНИКОВ ЕГЭ ПО ПРЕДМЕТАМ ПО ГЕНДЕРНОМУ ПРИЗНАКУ

Предмет	Количество девушек	Количество юношей	Всего участников	Процент девушек	Процент юношей
Английский язык	50	29	79	63,29%	36,71%
Биология	108	41	149	72,48%	27,52%
География	18	27	45	40,00%	60,00%
Информатика	15	56	71	21,13%	78,87%
История	116	104	220	52,73%	47,27%
китайский язык	1		1	100,00%	0,00%
Литература	36	5	41	87,80%	12,20%
Математика	142	186	328	43,29%	56,71%
обществознание	377	259	636	59,28%	40,72%
Русский язык	514	407	921	55,81%	44,19%
Физика	34	100	134	25,37%	74,63%
Химия	57	33	90	63,33%	36,67%
Общий итог	1468	1247	2715	1468	1247

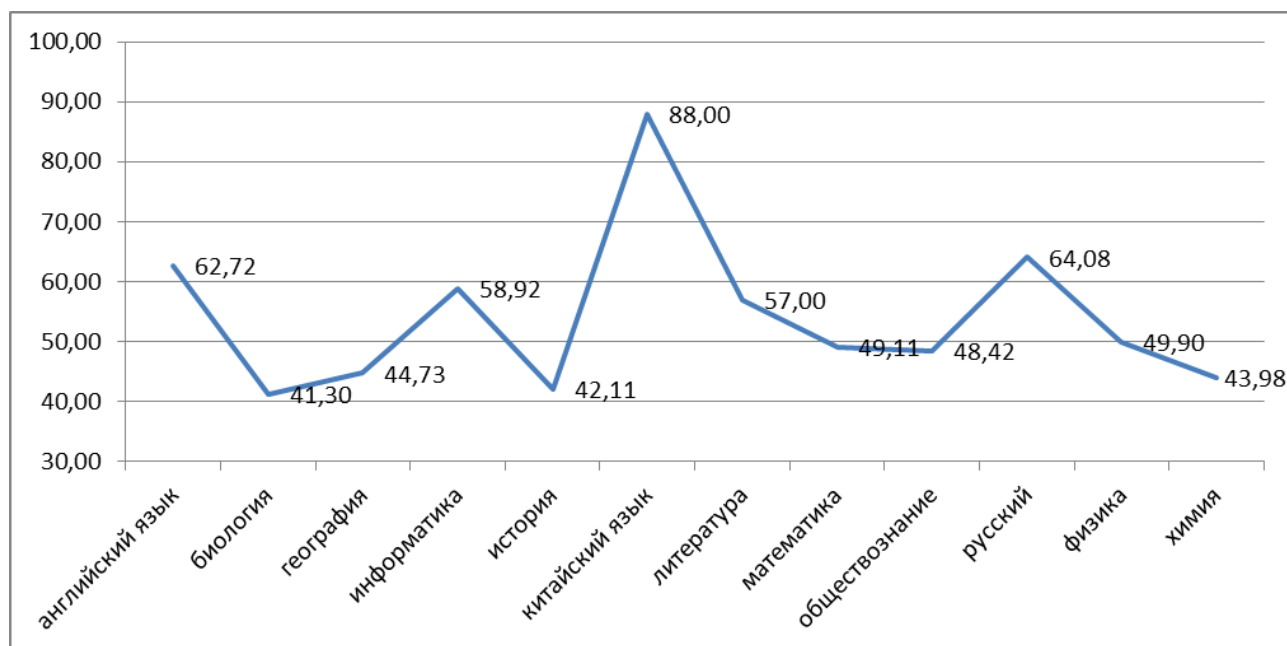
### КОЛИЧЕСТВО ПРЕДМЕТОВ, СДАВАВШИХ УЧАСТНИКАМИ В ФОРМЕ ЕГЭ В 2021 ГОДУ, %



**УРОВЕНЬ УСВОЕНИЯ ФГОС ПО ПРЕДМЕТАМ В 2021 ГОДУ %**



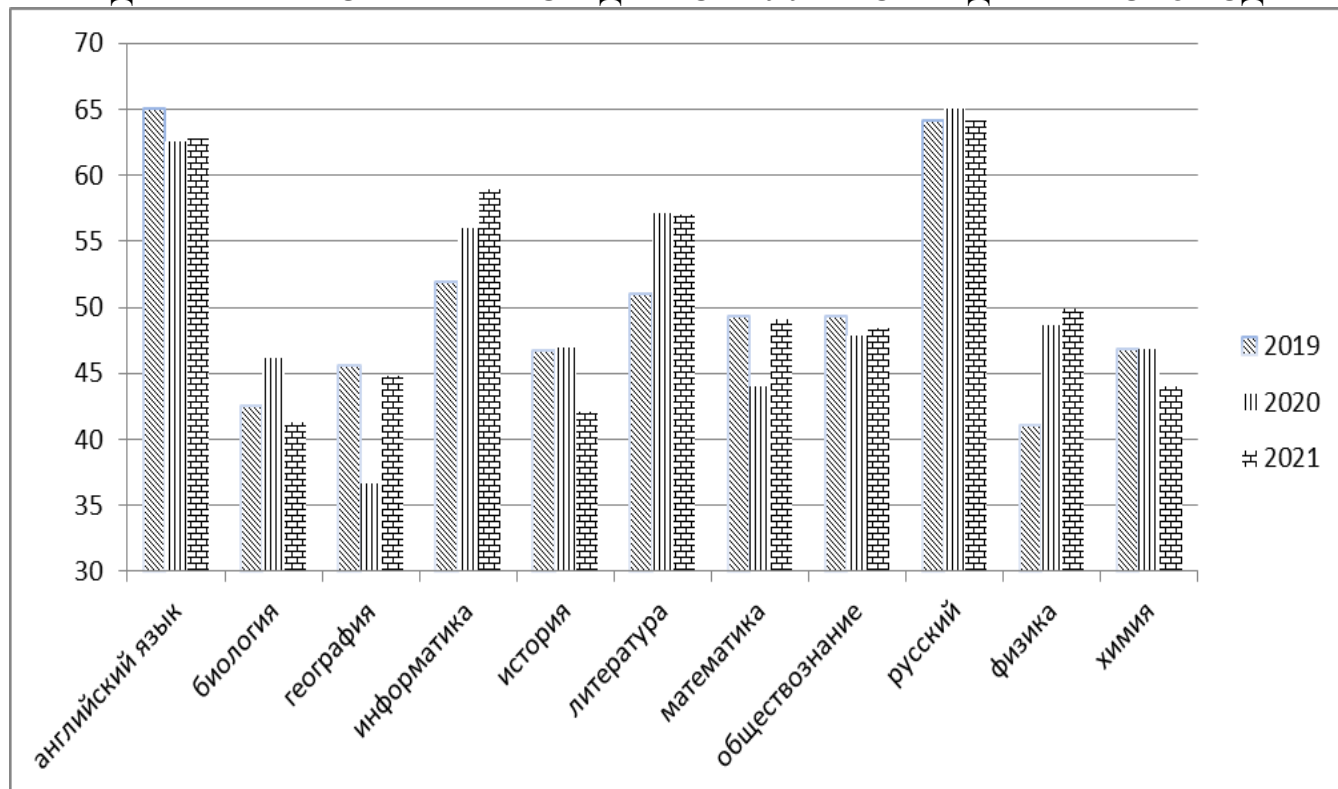
**СРЕДНИЙ ТЕСТОВЫЙ БАЛЛ ПО ПРЕДМЕТАМ ЗА 2021**



## СРЕДНИЙ БАЛЛ ПО ПРЕДМЕТАМ В ОО

Код ОО	английский язык	биология	география	информатика	история	китайский язык	литература	математика	обществознание	русский	физика	химия
101	72,88	51,95		71,50	62,12	88,00	82,33	62,03	62,03	72,62	61,42	59,05
105	72,78	41,90	31,00	55,86	46,22		60,83	50,15	55,43	68,13	51,38	43,50
106		37,50	49,00	60,00	31,25			26,75	33,13	53,91	28,00	53,00
107	62,60	36,64		58,33	52,25			37,62	48,68	65,84	35,17	40,00
108	39,00	26,00	42,00	38,50	34,80		66,00	36,17	40,20	57,93	44,22	18,00
110	38,75	18,00	50,50	49,00	40,00		56,00	48,67	43,68	56,74	45,67	6,00
111	64,00	37,60	54,00	48,75	31,82		67,60	52,00	50,17	67,66	52,33	45,33
116		38,33	31,50	78,00	34,00		64,00	60,00	33,13	46,94	76,00	41,50
123	55,13	50,31	39,00	50,50	40,83			56,67	52,76	70,72	45,00	50,50
202	56,00	33,00	65,00	69,00	44,14		68,00	55,60	53,76	68,78	56,00	
401	49,50	36,40	32,00	63,00	39,25		37,00	36,36	45,37	63,60	54,20	44,50
402										52,56		
404					22,00			68,00	29,75	58,25		
2101					42,00				60,00	59,50		
2102	74,00	36,00			75,50		43,50	51,75	51,33	64,42	62,50	25,50
2104								39,00	60,00	58,67	41,00	
2106	77,50	57,00	67,00		42,75		68,00	43,22	50,80	70,50	45,00	53,75
2201		36,83			42,00			31,25	39,30	62,79		26,50
2203			57,00		44,00			20,67	42,33	60,14		
2204		30,00			31,00			9,00	36,75	43,40		33,00
2205		40,00	55,00		11,00			45,00	40,13	55,90	40,00	42,00
2206		27,88	39,00	47,67	32,92		44,43	38,82	43,24	59,80	32,50	27,75
2302	68,00	71,50	52,00	45,00	51,80		56,50	50,00	48,62	70,70	56,00	38,33
2303		48,50	43,00		43,80			47,83	34,93	55,05	43,75	52,00
2304		21,00						39,00	55,00	63,00	38,00	
2305								45,00	53,00	69,00		
2307	51,50	35,50	42,00	60,00	45,25		31,50	46,29	45,30	63,00	48,40	15,00
2309								18,00	30,00	51,57	20,00	
2310		33,00			42,67				48,67	62,44		18,00
2315		30,67						35,50	37,70	52,53	49,00	24,00
2318		43,00	46,33	38,33	35,60		54,00	33,63	42,91	55,65	43,00	
2324	53,67	82,00					45,00		58,00	66,00		99,00
2401	25,00	43,67		63,00	34,38			58,50	42,85	62,16	80,00	47,33
2403		38,00						86,00	54,00	69,50		
2501			65,00	40,00	48,40			45,60	46,75	55,71	49,00	
2502		51,00			35,00			59,50	38,60	56,00		
2503		34,75		44,00	79,00			52,00	49,78	59,60	53,00	33,50
2504								62,00		66,00		
2505								42,00	47,50	75,75		
2507	58,00	35,20	46,75		39,50		71,00	50,50	50,90	65,11	51,33	12,00
2508					35,50				35,00	45,50		
2510					40,25			56,00	54,78	66,90	59,00	
2511		67,00						26,33	44,50	61,75	42,00	86,00
2518	37,50	33,17		39,50	40,40		90,00	46,67	52,67	65,96	43,60	43,00
Итого	62,72	41,30	44,73	58,92	42,11	88,00	57,00	49,11	48,42	64,08	49,90	43,98

## ДИНАМИКА ИЗМЕНЕНИЯ СРЕДНЕГО БАЛЛА ПО ПРЕДМЕТАМ ЗА 3 ГОДА

СРАВНИТЕЛЬНЫЕ РЕЗУЛЬТАТЫ ПО ПРЕДМЕТАМ ЗА ТРИ ГОДА  
(ВСЕ УЧАСТНИКИ, ВСЕ ЭТАПЫ ПРОВЕДЕНИЯ ЕГЭ)

Предмет	Год	Кол-во участников ЕГЭ	Преодолели мин. порог		Не преодолели мин. порог		Кол-во набравших 100 баллов
			Кол-во	%	Кол-во	%	
Русский язык	2021	921	920	99,89	1	0,11	1
	2020	720	714	99,17	6	0,83	0
	2019	887	884	1,00	3	0,00	0
Математика	2021	328	299	91,16	29	8,84	0
	2020	335	288	85,97	47	14,03	0
	2019	356	345	0,97	11	0,03	0
Физика	2021	134	126	94,03	8	5,97	0
	2020	158	142	89,87	16	10,13	0
	2019	195	147	0,75	48	0,25	0
Химия	2021	90	57	63,33	33	36,67	1
	2020	77	56	72,73	21	27,27	0
	2019	80	59	0,74	21	0,26	0
Информатика и ИКТ	2021	71	60	84,51	11	15,49	1
	2020	66	58	87,88	8	12,12	0
	2019	69	52	0,75	17	0,25	0
Биология	2021	149	89	59,73	60	40,27	0

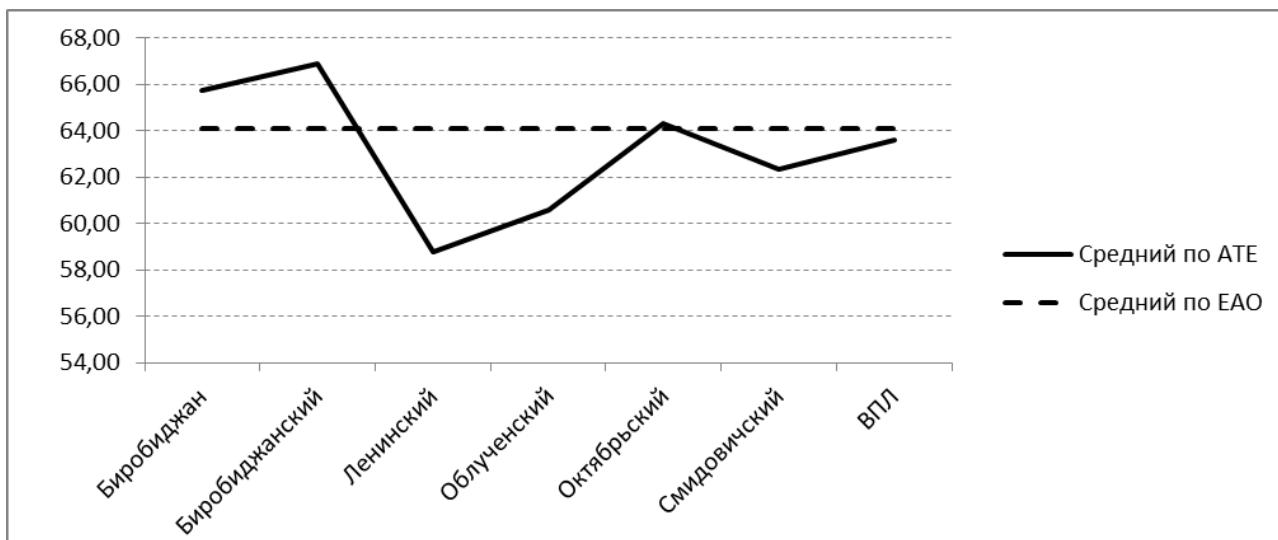
Предмет	Год	Кол-во участников ЕГЭ	Преодолели мин. порог		Не преодолели мин. порог		Кол-во набравших 100 баллов
			Кол-во	%	Кол-во	%	
	2020	121	93	76,86	28	23,14	0
	2019	135	81	0,60	54	0,40	0
	2021	220	178	80,91	42	19,09	0
История	2020	188	152	80,85	36	19,15	1
	2019	203	169	0,83	34	0,17	0
	2021	45	38	84,44	7	15,56	0
География	2020	37	30	81,08	7	18,92	0
	2019	54	43	0,80	11	0,20	0
	2021	79	75	94,94	4	5,06	0
Английский язык	2020	57	57	100,00	0	0,00	0
	2019	58	56	0,97	2	0,03	0
	2021	636	430	67,61	206	32,39	0
Обществознание	2020	520	334	64,23	186	35,77	0
	2019	592	441	0,75	151	0,26	0
	2021	41	36	87,80	5	12,20	0
Литература	2020	45	41	91,11	4	8,89	0
	2019	39	36	0,92	3	0,08	0
	2021	2714	2308	85,04	406	14,96	3
Итого	2020	2324	1965	84,55	359	15,45	1
	2019	3170	2787	0,88	383	0,12	



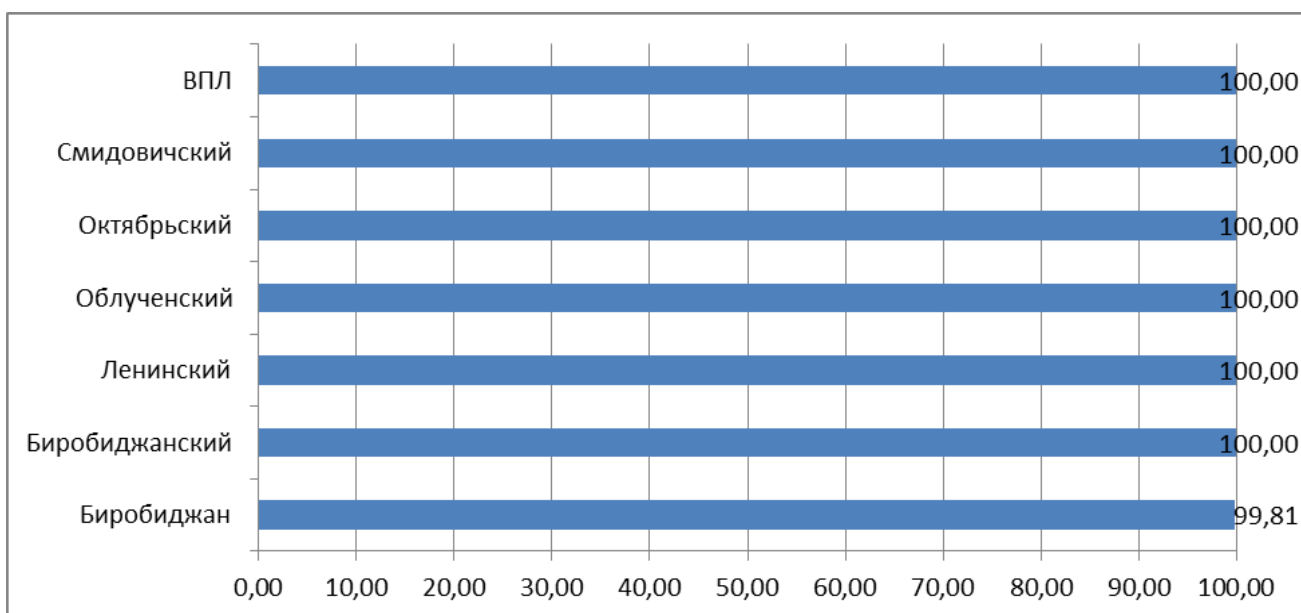
### ТЕСТОВЫЙ БАЛЛ ПО МУНИЦИПАЛЬНЫМ ОБРАЗОВАНИЯМ Русский язык

Наименование	Количество участников	Балл		
		Сред.	Мин.	Макс.
Биробиджан	529	65,74	20	98
Биробиджанский	46	66,89	44	92
Ленинский	77	58,81	26	92
Облученский	119	60,60	26	100
Октябрьский	27	64,33	50	96
Смидовичский	108	62,34	24	96
ВПЛ	15	63,60	32	94
<b>по ЕАО</b>	<b>921</b>	<b>64,08</b>	<b>20</b>	<b>100</b>

#### Распределение средних баллов по русскому языку



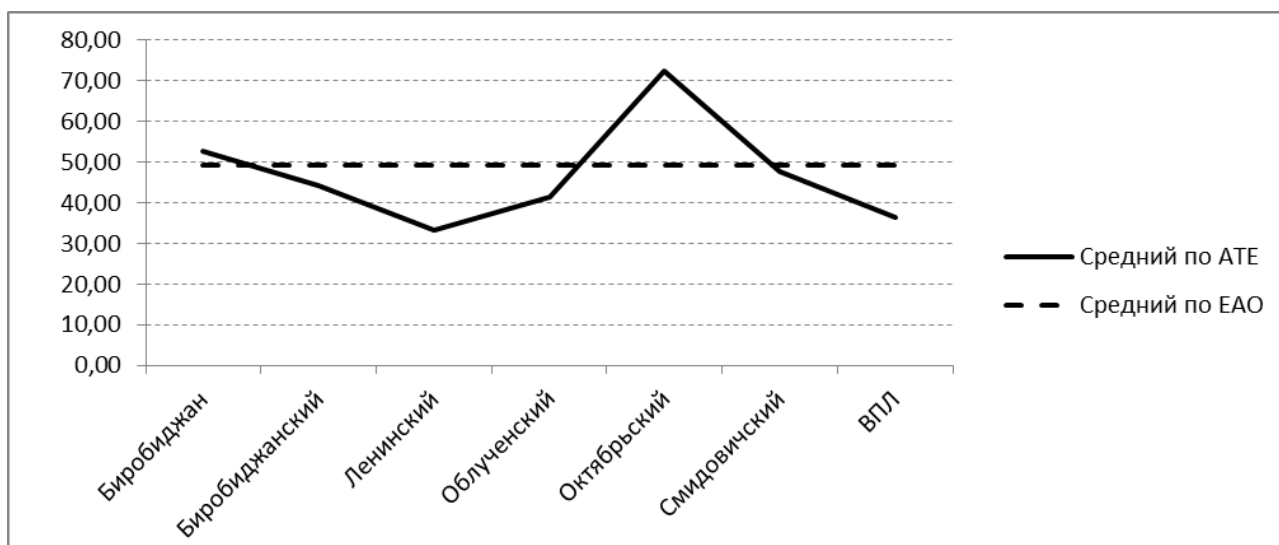
#### Уровень усвоения ФГОС по русскому языку, %



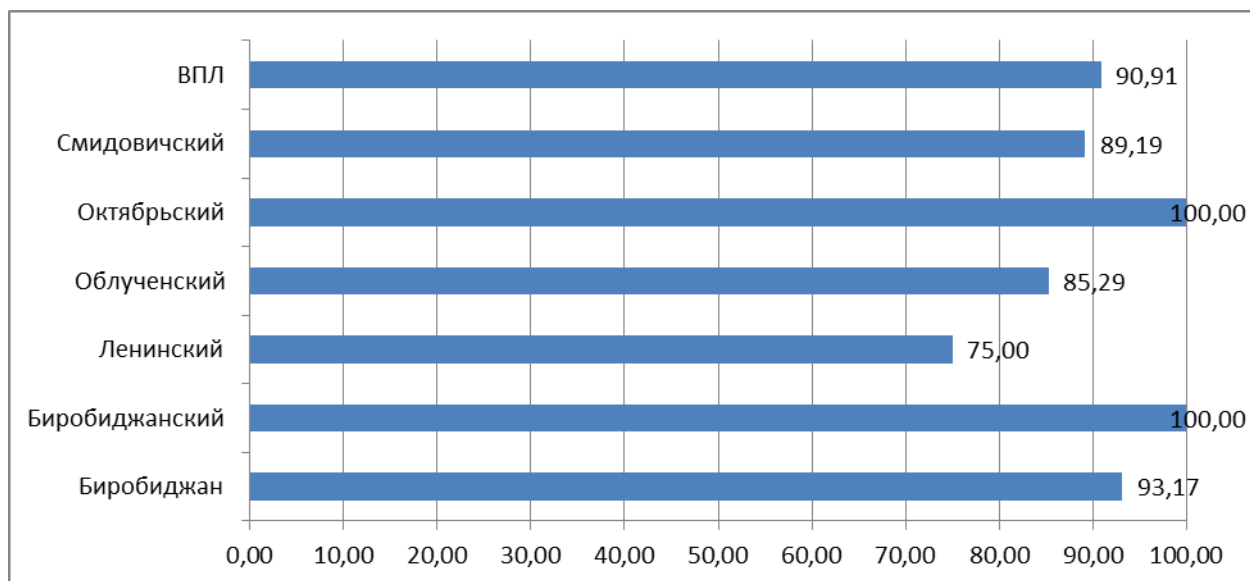
## Математика профильная

Наименование	Количество участников	Балл		
		Сред.	Мин.	Макс.
Биробиджан	205	52,80	5	88
Биробиджанский	17	44,24	27	72
Ленинский	20	33,40	9	56
Облученский	34	41,56	14	72
Октябрьский	4	72,25	39	88
Смидовичский	37	47,68	23	80
ВПЛ	11	36,36	14	72
<b>по ЕАО</b>	<b>328</b>	<b>49,11</b>	<b>5</b>	<b>88</b>

## Распределение средних баллов по профильной математике



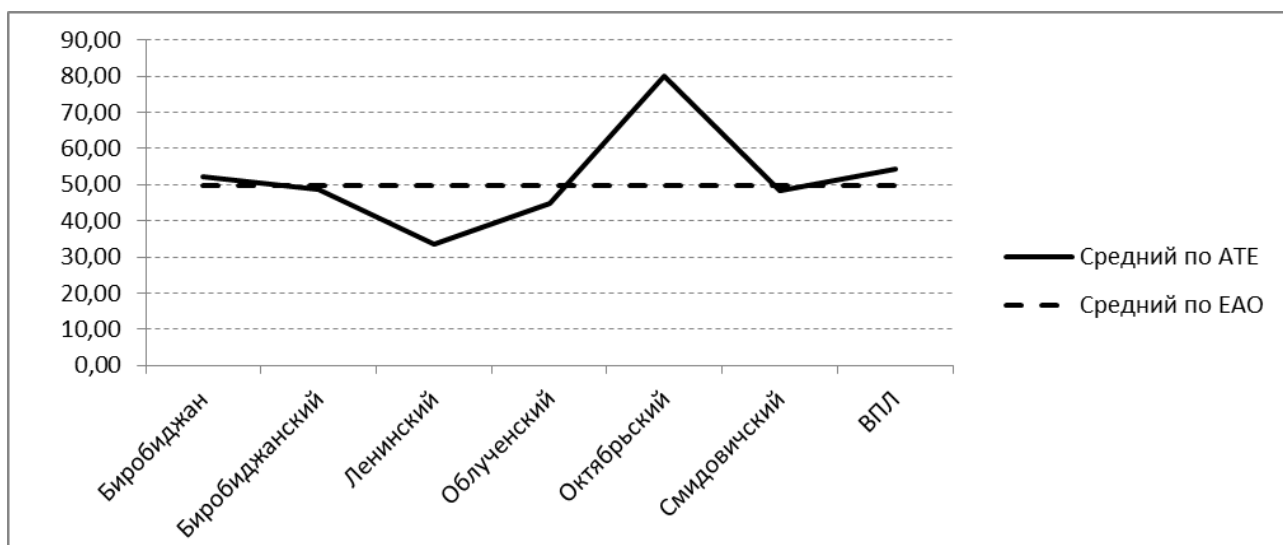
## Уровень усвоения ФГОС по математике профильной, %



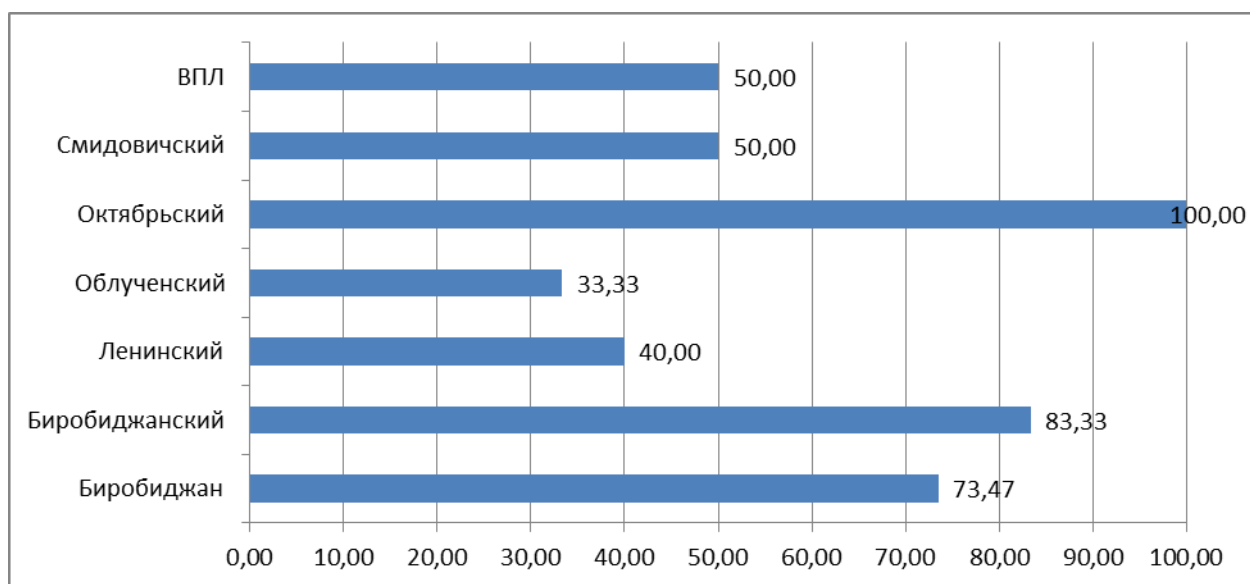
## Физика

Наименование	Количество участников	Балл		
		Сред.	Мин.	Макс.
Биробиджан	81	52,23	17	87
Биробиджанский	7	48,86	38	76
Ленинский	7	33,57	20	44
Облученский	19	44,79	20	74
Октябрьский	1	80,00	80	80
Смидовичский	14	48,36	33	62
ВПЛ	5	54,20	38	93
<b>по ЕАО</b>	<b>134</b>	<b>49,90</b>	<b>17</b>	<b>93</b>

## Распределение средних баллов по физике



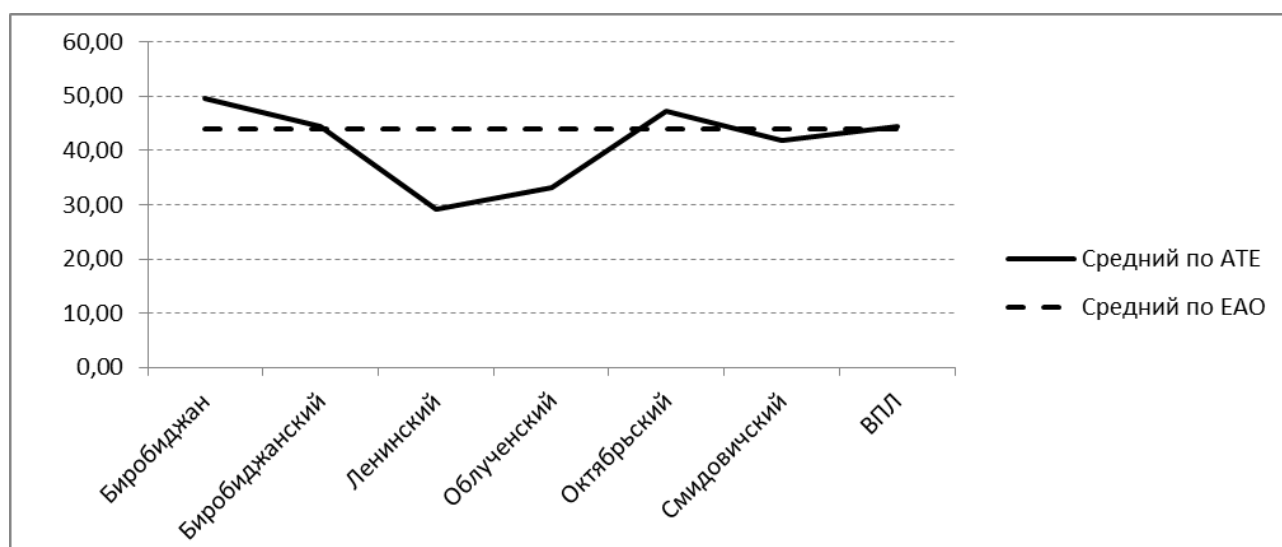
## Уровень усвоения ФГОС по физике, %



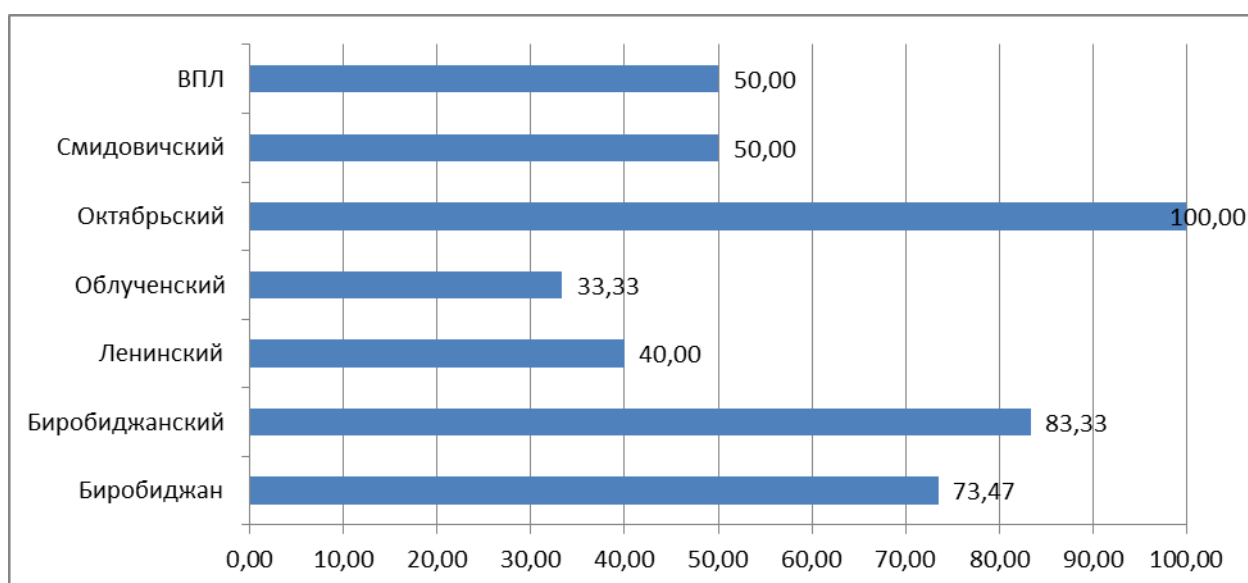
## Химия

Наименование	Количество участников	Балл		
		Сред.	Мин.	Макс.
Биробиджан	49	49,61	6	100
Биробиджанский	6	44,33	15	70
Ленинский	10	29,20	6	55
Облученский	12	33,17	15	99
Октябрьский	3	47,33	36	60
Смидовичский	6	41,83	12	86
ВПЛ	4	44,50	24	88
<b>по ЕАО</b>	<b>90</b>	<b>43,98</b>	<b>6</b>	<b>100</b>

## Распределение средних баллов по химии



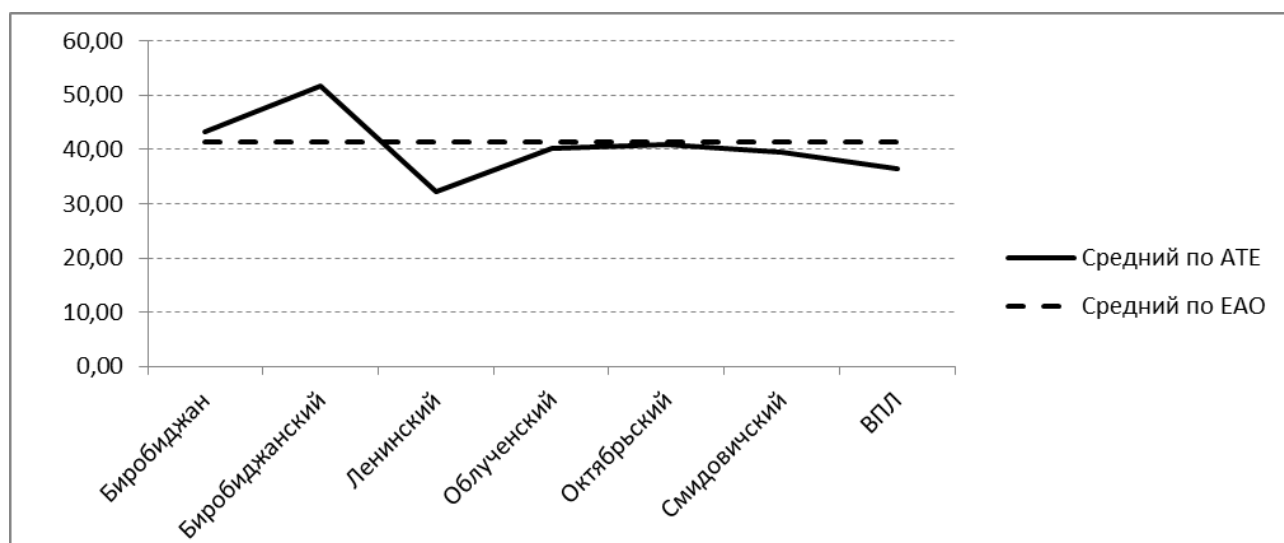
## Уровень усвоения ФГОС по химии, %



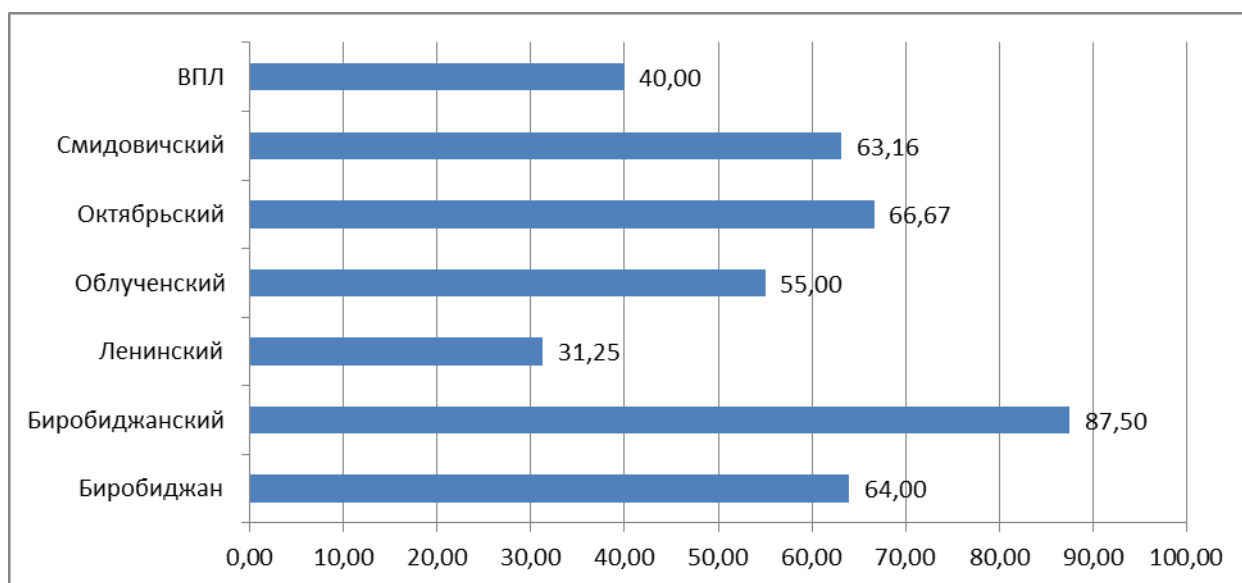
## Биология

Наименование	Количество участников	Балл		
		Сред.	Мин.	Макс.
Биробиджан	75	43,24	7	77
Биробиджанский	8	51,75	32	69
Ленинский	16	32,13	16	55
Облученский	20	40,30	14	82
Октябрьский	6	40,83	32	53
Смидовичский	19	39,47	12	82
ВПЛ	5	36,40	23	52
<b>по ЕАО</b>	<b>149</b>	<b>41,30</b>	<b>7</b>	<b>82</b>

Распределение средних баллов по биологии



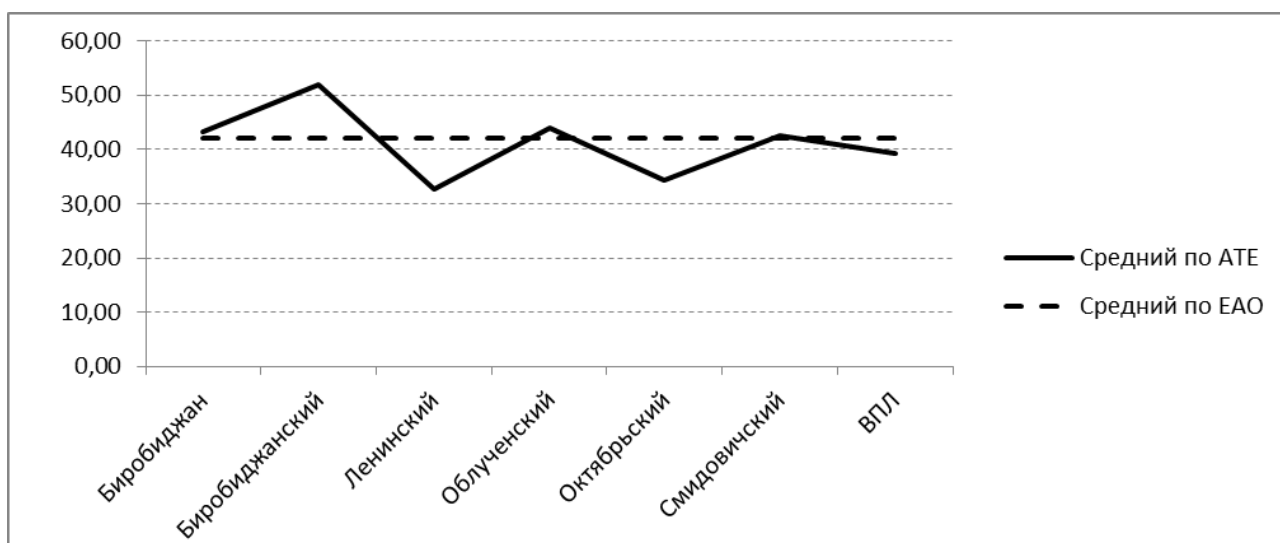
Уровень усвоения ФГОС по биологии, %



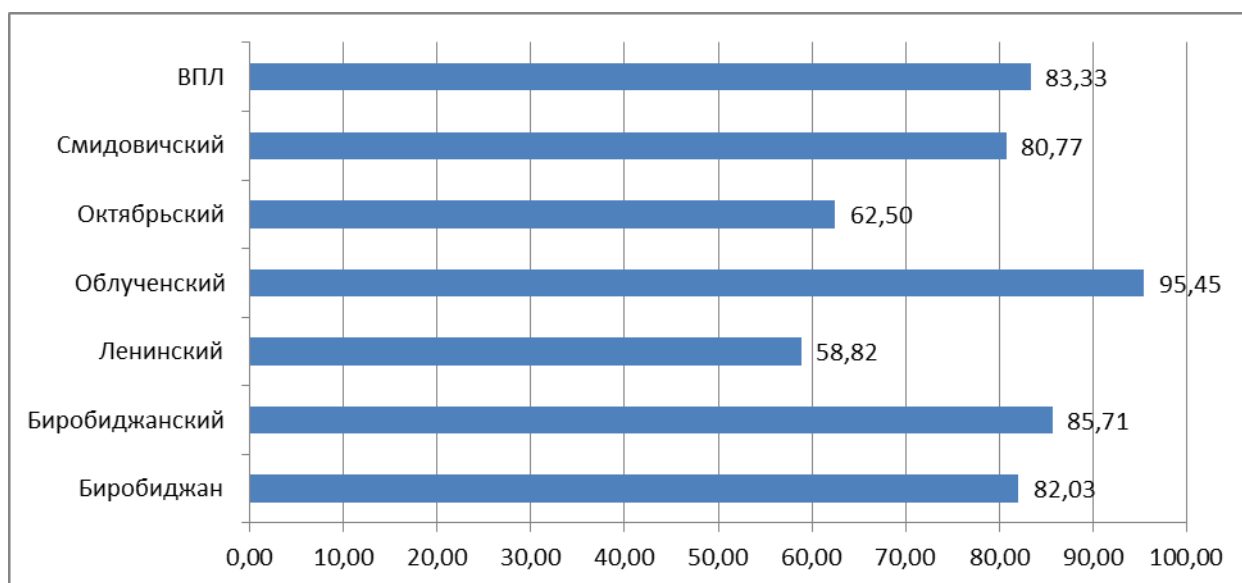
## История

Наименование	Количество участников	Балл		
		Сред.	Мин.	Макс.
Биробиджан	128	43,20	11	96
Биробиджанский	7	52,00	8	90
Ленинский	17	32,59	11	54
Облученский	22	43,86	29	71
Октябрьский	8	34,38	8	52
Смидовичский	26	42,54	8	90
ВПЛ	12	39,25	15	70
<b>по ЕАО</b>	<b>220</b>	<b>42,11</b>	<b>8</b>	<b>96</b>

## Распределение средних баллов по истории



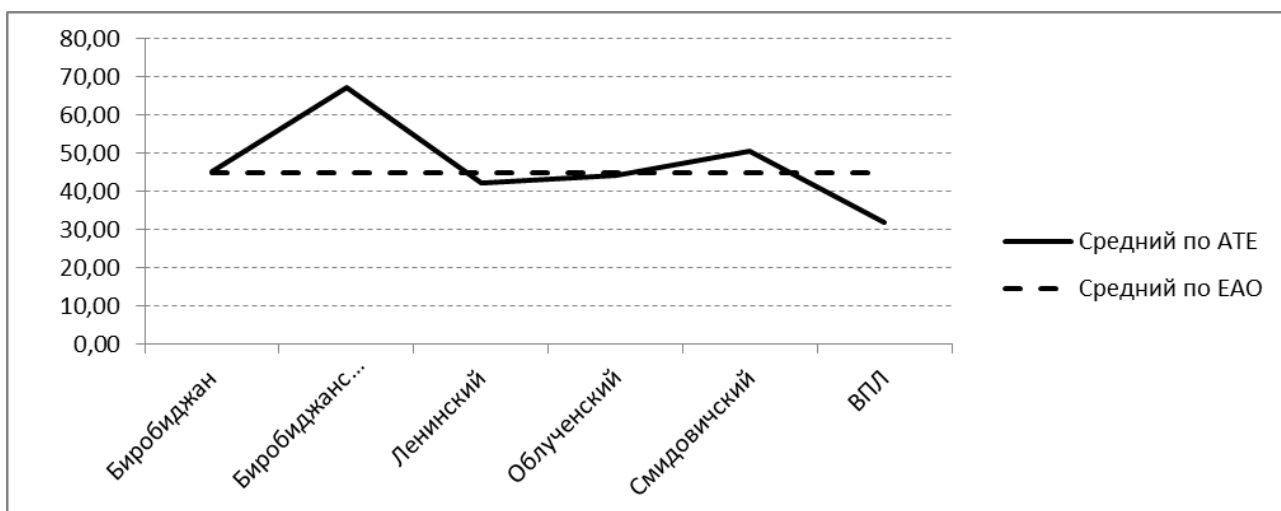
## Уровень усвоения ФГОС по истории, %



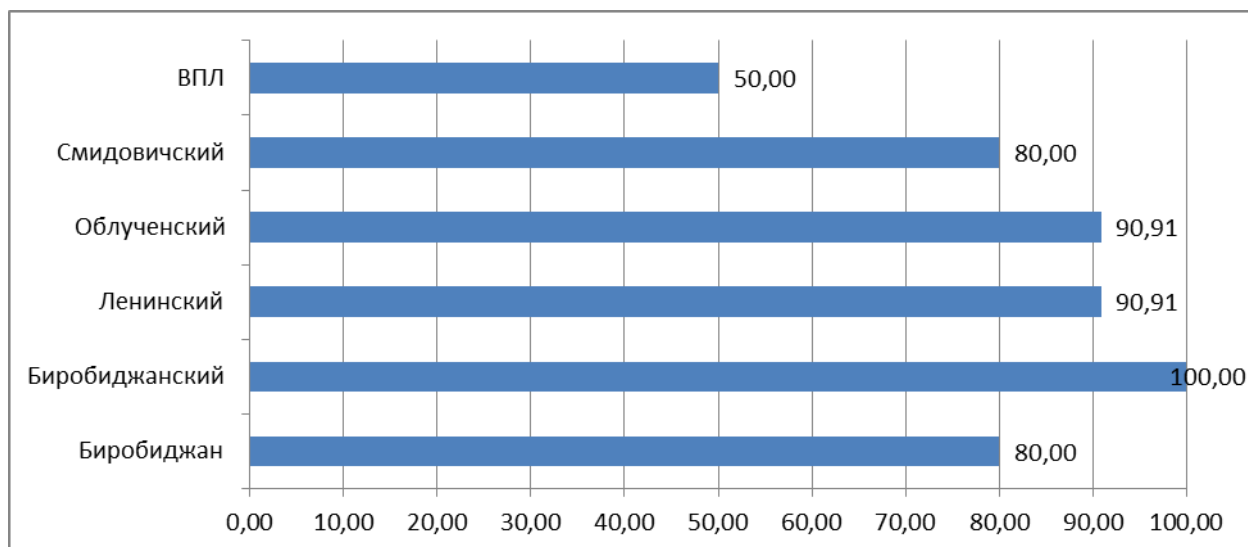
## География

Наименование	Количество участников	Балл		
		Сред.	Мин.	Макс.
Биробиджан	15	45,27	17	66
Биробиджанский	1	67,00	67	67
Ленинский	11	42,09	27	57
Облученский	11	44,36	17	57
Смидовичский	5	50,40	31	74
ВПЛ	2	32,00	17	47
<b>по ЕАО</b>	<b>45</b>	<b>44,73</b>	<b>17</b>	<b>74</b>

## Распределение средних баллов по географии



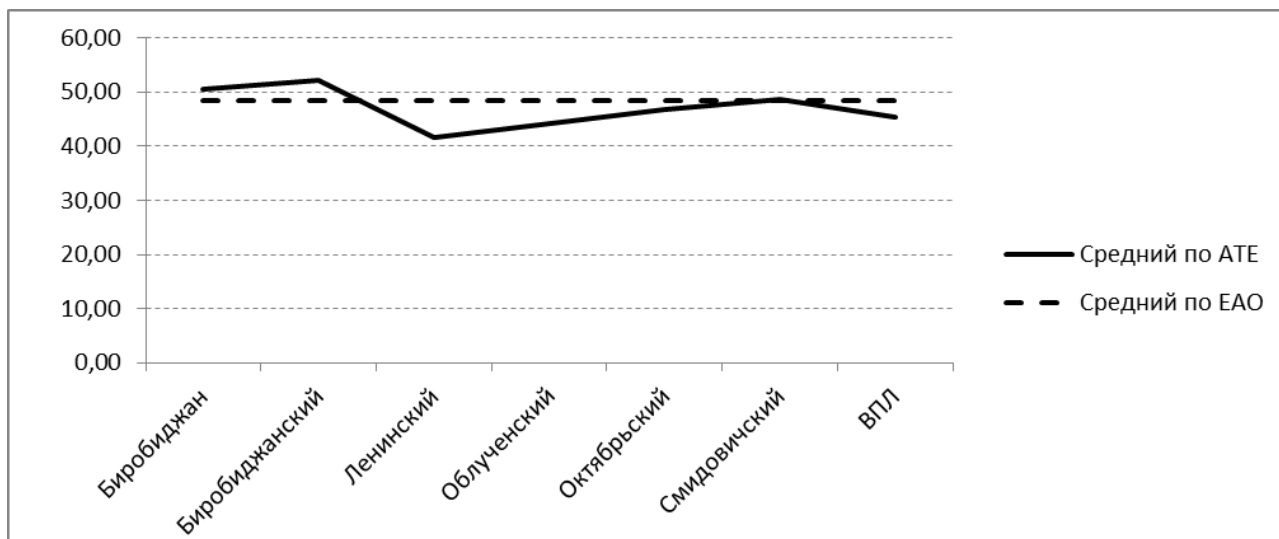
## Уровень усвоения ФГОС по географии, %



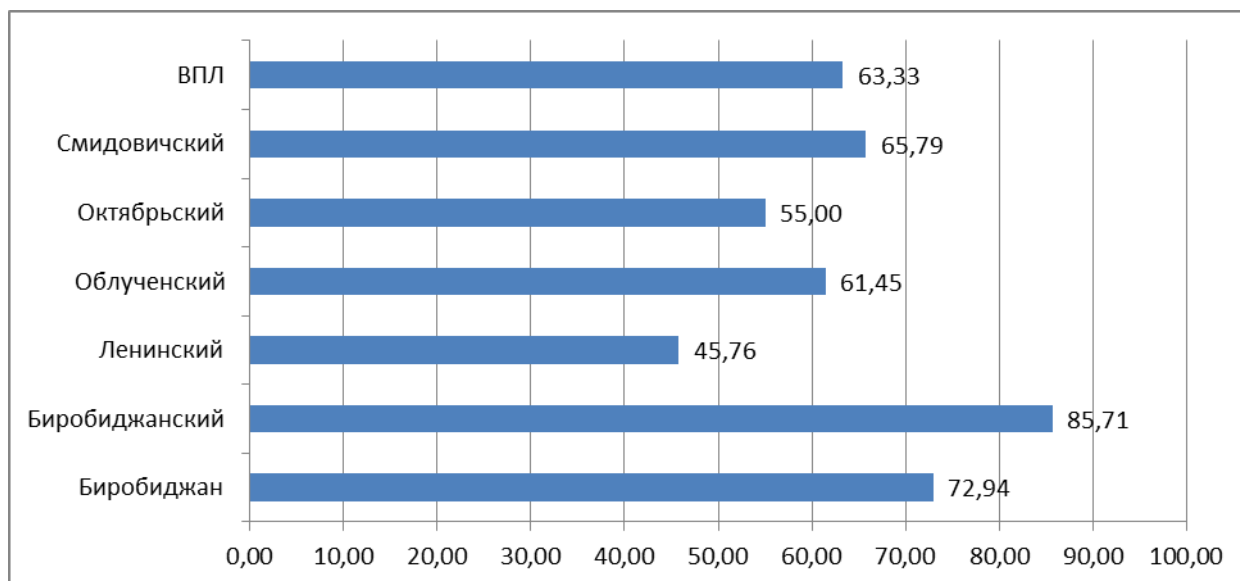
## Обществознание

Наименование	Количество участников	Балл		
		Сред.	Мин.	Макс.
Биробиджан	340	50,62	10	99
Биробиджанский	28	52,29	31	74
Ленинский	59	41,66	21	81
Облученский	83	44,24	18	78
Октябрьский	20	46,75	16	85
Смидовичский	76	48,61	18	93
ВПЛ	30	45,37	21	74
<b>по ЕАО</b>	<b>636</b>	<b>48,42</b>	<b>10</b>	<b>99</b>

Распределение средних баллов по обществознанию



Уровень усвоения ФГОС по обществознанию, %

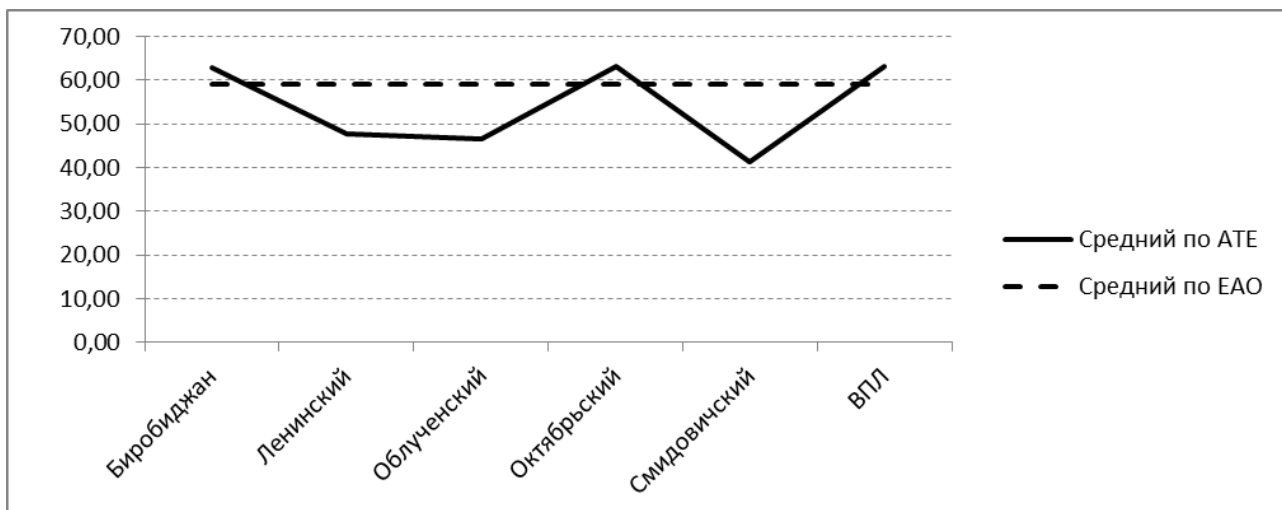




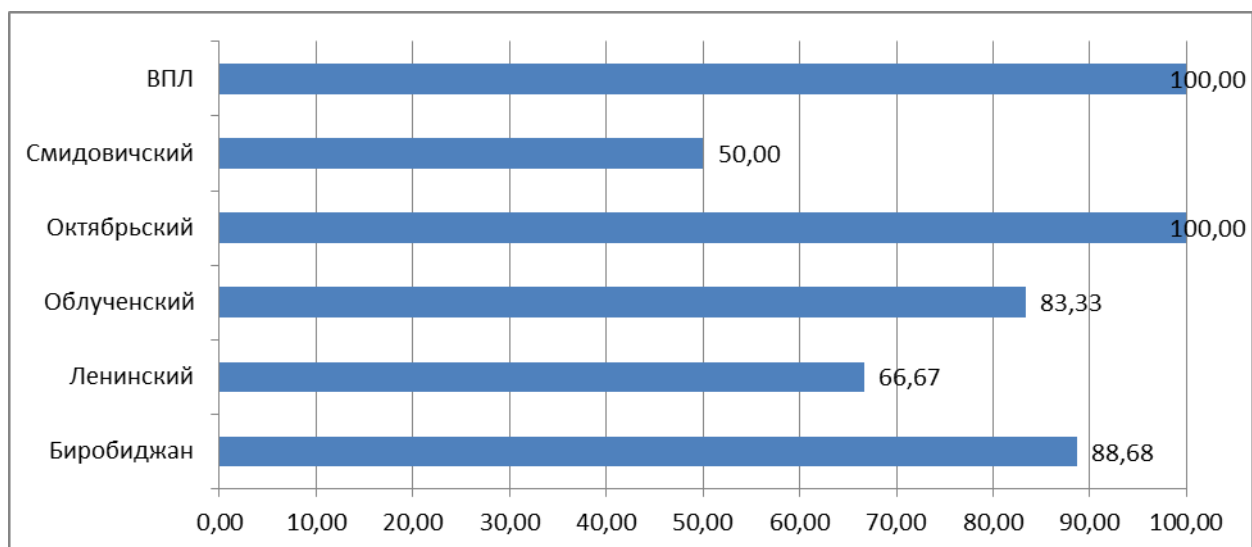
## Информатика и ИКТ

Наименование	Количество участников	Балл		
		Сред.	Мин.	Макс.
Биробиджан	53	62,72	0	100
Ленинский	3	47,67	27	58
Облученский	6	46,67	14	75
Октябрьский	1	63,00	63	63
Смидовичский	6	41,17	20	68
ВПЛ	2	63,00	58	68
<b>по ЕАО</b>	<b>71</b>	<b>58,92</b>	<b>0</b>	<b>100</b>

## Распределение средних баллов по информатике и ИКТ



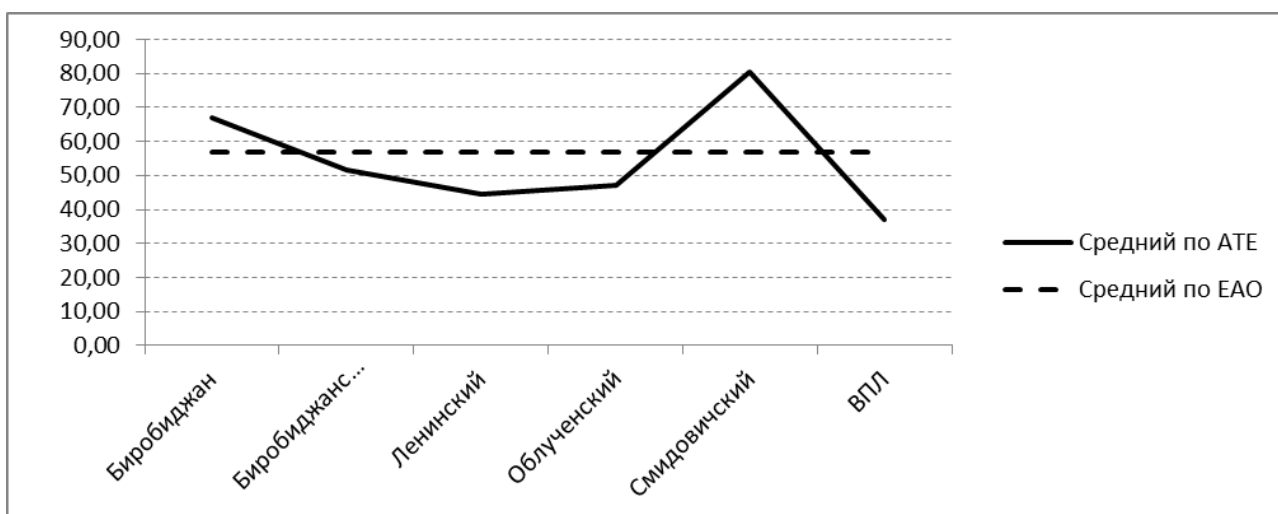
## Уровень усвоения ФГОС по информатике и ИКТ, %



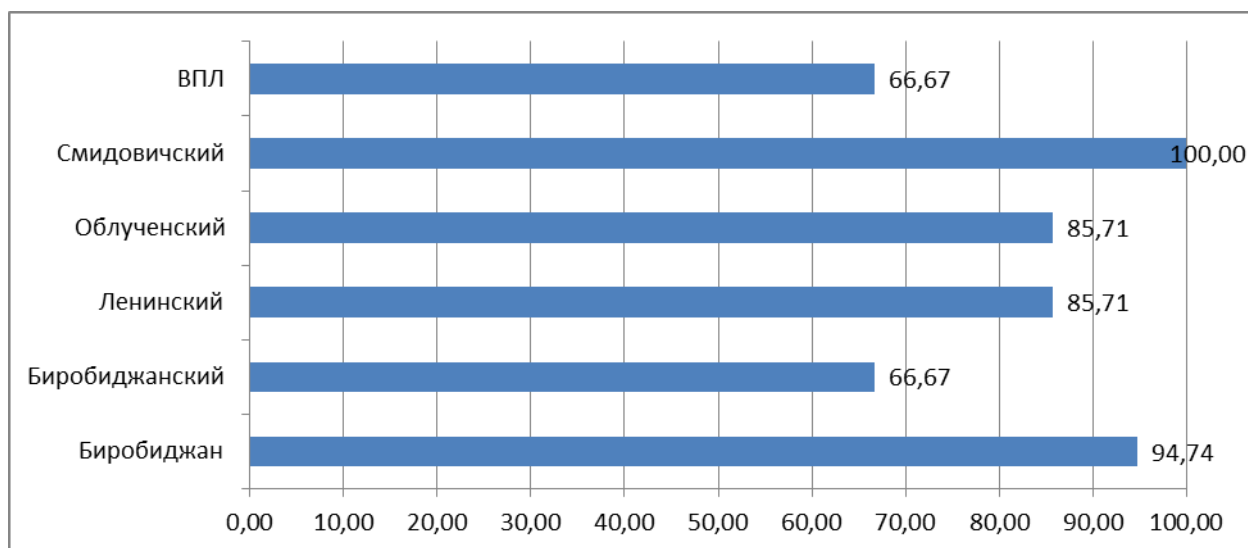
## Литература

Наименование	Количество участников	Балл		
		Сред.	Мин.	Макс.
Биробиджан	19	66,84	28	97
Биробиджанский	3	51,67	26	68
Ленинский	7	44,43	9	59
Облученский	7	47,00	28	66
Смидовичский	2	80,50	71	90
ВПЛ	3	37,00	15	55
<b>по ЕАО</b>	<b>41</b>	<b>57,00</b>	<b>9</b>	<b>97</b>

## Распределение средних баллов по литературе



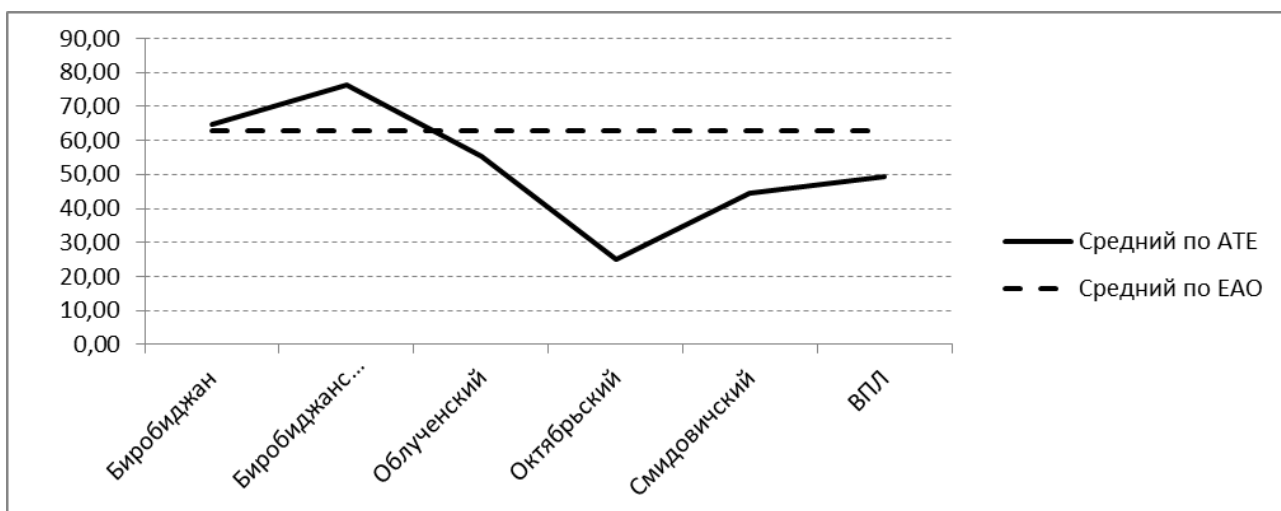
## Уровень усвоения ФГОС по литературе, %



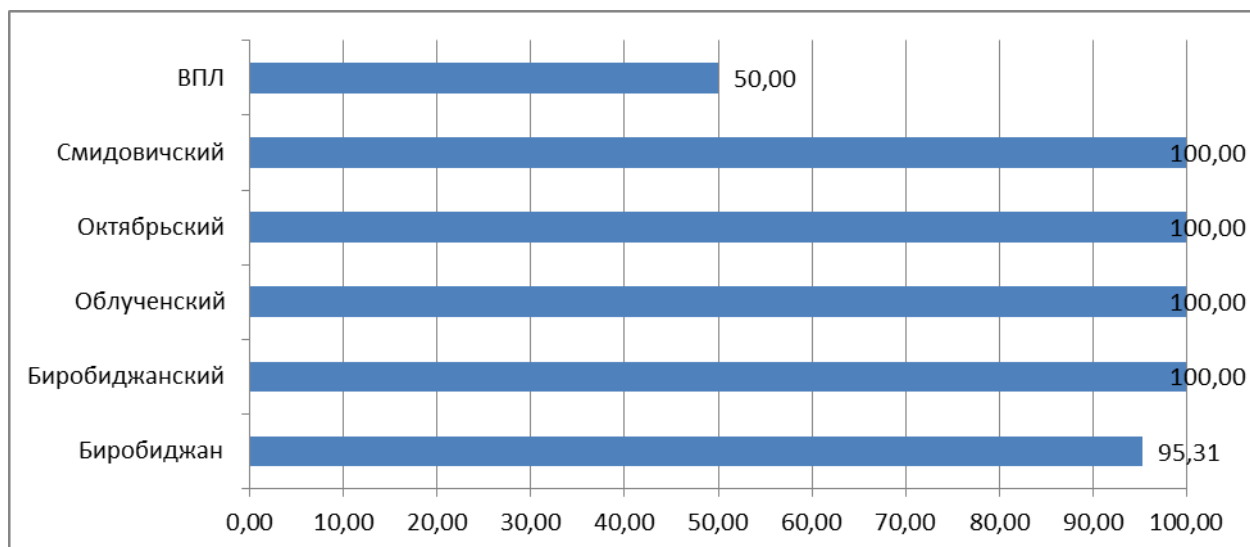
## Английский язык

Наименование	Количество участников	Балл		
		Сред.	Мин.	Макс.
Биробиджан	64	64,64	18	96
Биробиджанский	3	76,33	64	91
Облученский	6	55,33	27	76
Октябрьский	1	25,00	25	25
Смидовичский	3	44,33	22	58
ВПЛ	2	49,50	20	79
<b>по ЕАО</b>	<b>79</b>	<b>62,72</b>	<b>18</b>	<b>96</b>

Распределение средних баллов по английскому языку



Уровень усвоения ФГОС по английскому языку, %

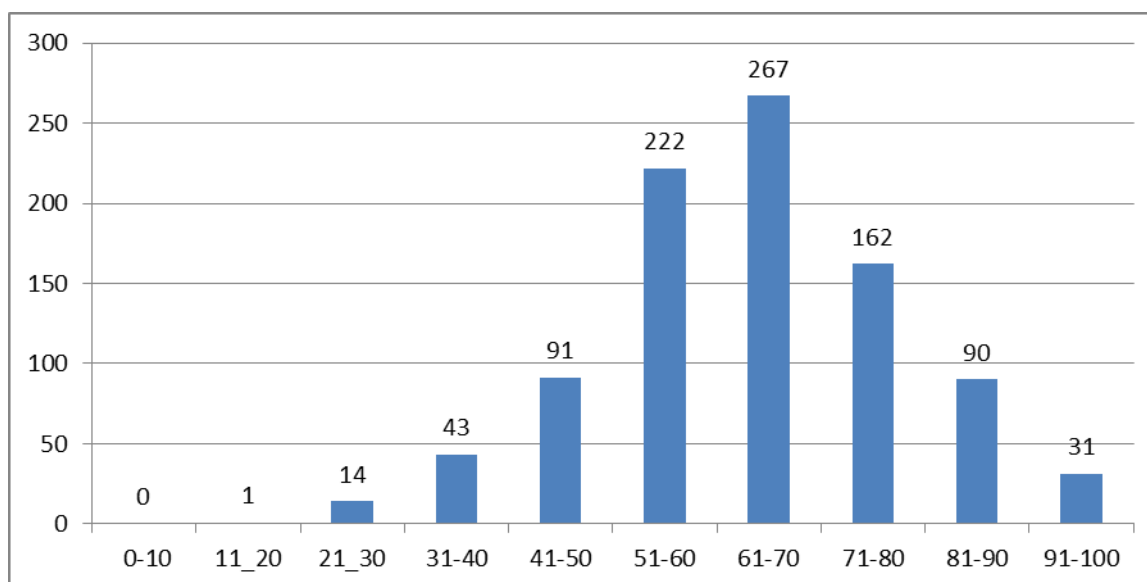


**РАСПРЕДЕЛЕНИЕ ВЫПУСКНИКОВ В ЗАВИСИМОСТИ ОТ НАБРАННЫХ  
ТЕСТОВЫХ БАЛЛОВ (ОСНОВНОЙ ЭТАП)**

**Русский язык (минимальное количество баллов, установленное Рособрназором – 24)**

Наименование	Всего участников	Кол-во участников по диапазонам баллов									
		0-10	10-20	21-30	31-40	41-50	51-60	61-70	71-80	81-90	91-100
Биробиджан	529	0	1	4	23	41	125	148	102	65	20
Биробиджанский	46	0	0	0	0	2	12	18	8	4	2
Ленинский	77	0	0	1	8	11	20	22	12	2	1
Облученский	119	0	0	6	5	21	24	36	18	7	2
Октябрьский	27	0	0	0	0	1	10	11	3	1	1
Смидовичский	108	0	0	3	5	13	29	27	17	10	4
ВПЛ	15	0	0	0	2	2	2	5	2	1	1
<b>ИТОГО</b>	<b>921</b>	<b>0</b>	<b>1</b>	<b>14</b>	<b>43</b>	<b>91</b>	<b>222</b>	<b>267</b>	<b>162</b>	<b>90</b>	<b>31</b>

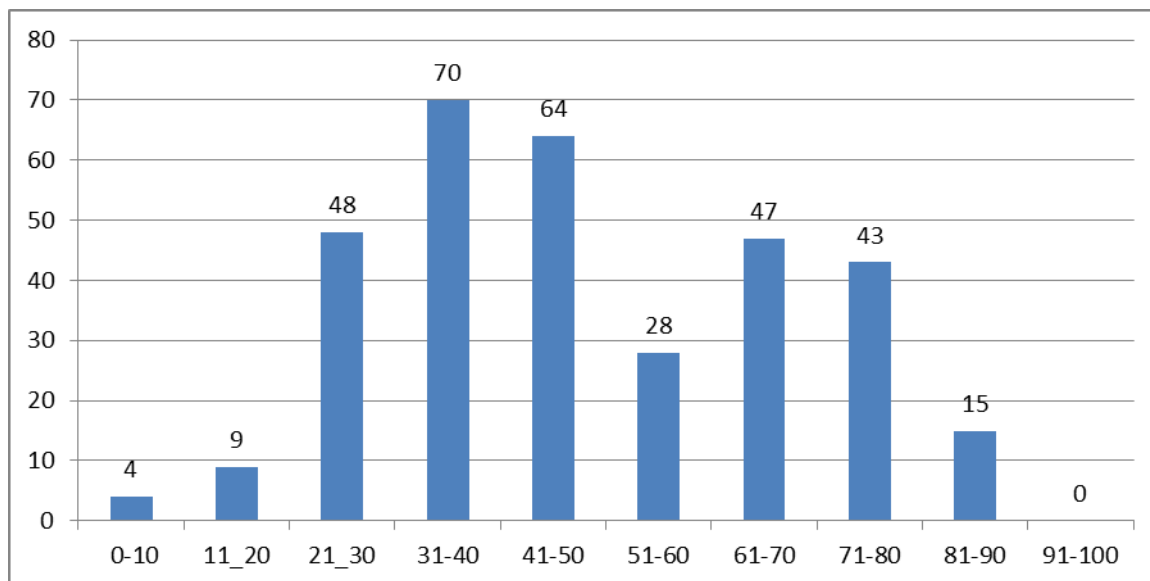
**Распределение тестовых баллов по русскому языку**



**Математика профильная (минимальное количество баллов, установленное  
Рособрназором – 27)**

Наименование	Всего участников	Кол-во участников по диапазонам баллов									
		0-10	10-20	21-30	31-40	41-50	51-60	61-70	71-80	81-90	91-100
Биробиджан	205	1	5	24	38	36	17	36	35	13	0
Биробиджанский	17	0	0	2	8	2	3	1	1	0	0
Ленинский	20	3	1	4	5	6	1	0	0	0	0
Облученский	34	0	2	8	6	10	3	4	1	0	0
Октябрьский	4	0	0	0	1	0	0	0	1	2	0
Смидовичский	37	0	0	6	10	7	4	6	4	0	0
ВПЛ	11	0	1	4	2	3	0	0	1	0	0
<b>ИТОГО</b>	<b>328</b>	<b>4</b>	<b>9</b>	<b>48</b>	<b>70</b>	<b>64</b>	<b>28</b>	<b>47</b>	<b>43</b>	<b>15</b>	<b>0</b>

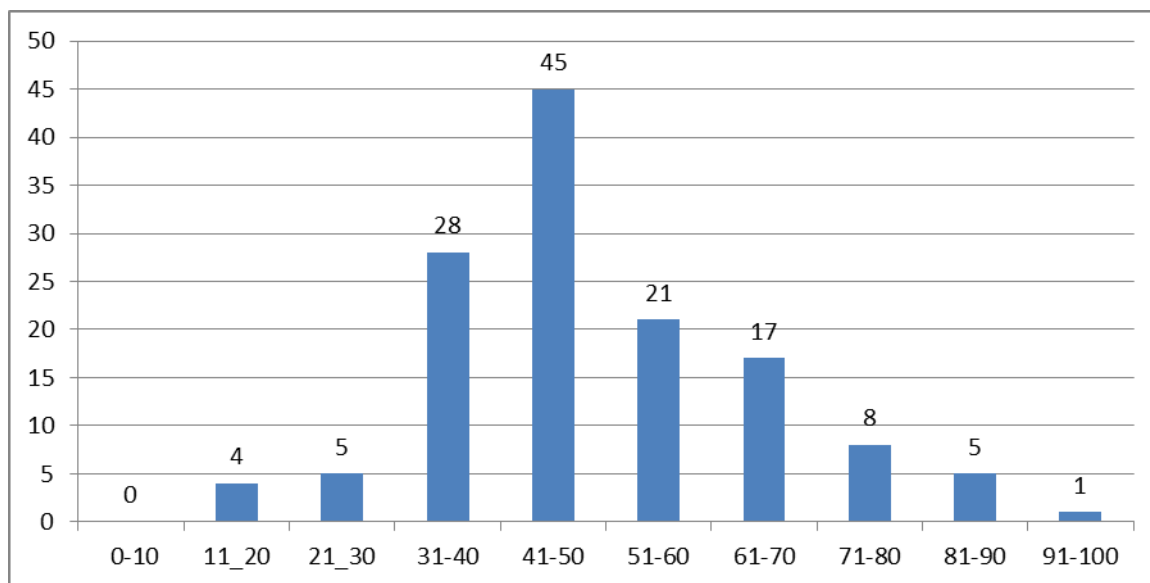
## Распределение тестовых баллов по профильной математике



## Физика (минимальное количество баллов, установленное Рособрнадзором – 36)

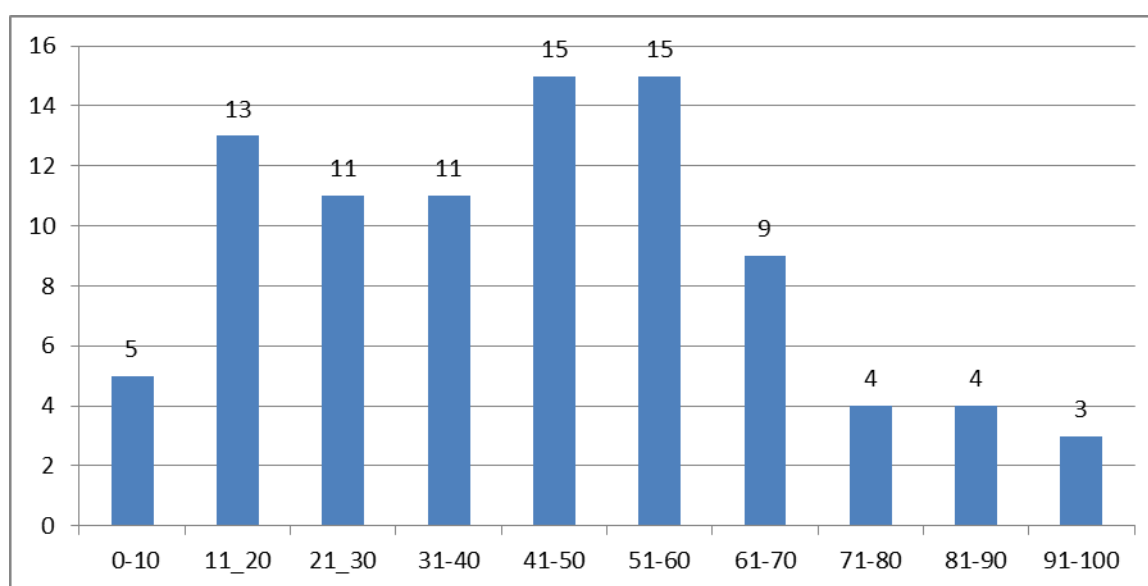
Наименование	Всего участников	Кол-во участников по диапазонам баллов									
		0-10	10-20	21-30	31-40	41-50	51-60	61-70	71-80	81-90	91-100
Биробиджан	81	0	2	2	13	26	14	14	5	5	0
Биробиджанский	7	0	0	0	2	4	0	0	1	0	0
Ленинский	7	0	1	2	3	1	0	0	0	0	0
Облученский	19	0	1	1	5	7	3	1	1	0	0
Октябрьский	1	0	0	0	0	0	0	0	1	0	0
Смидовичский	14	0	0	0	3	6	4	1	0	0	0
ВПЛ	5	0	0	0	2	1	0	1	0	0	1
<b>ИТОГО</b>	<b>134</b>	<b>0</b>	<b>4</b>	<b>5</b>	<b>28</b>	<b>45</b>	<b>21</b>	<b>17</b>	<b>8</b>	<b>5</b>	<b>1</b>

## Распределение тестовых баллов по физике



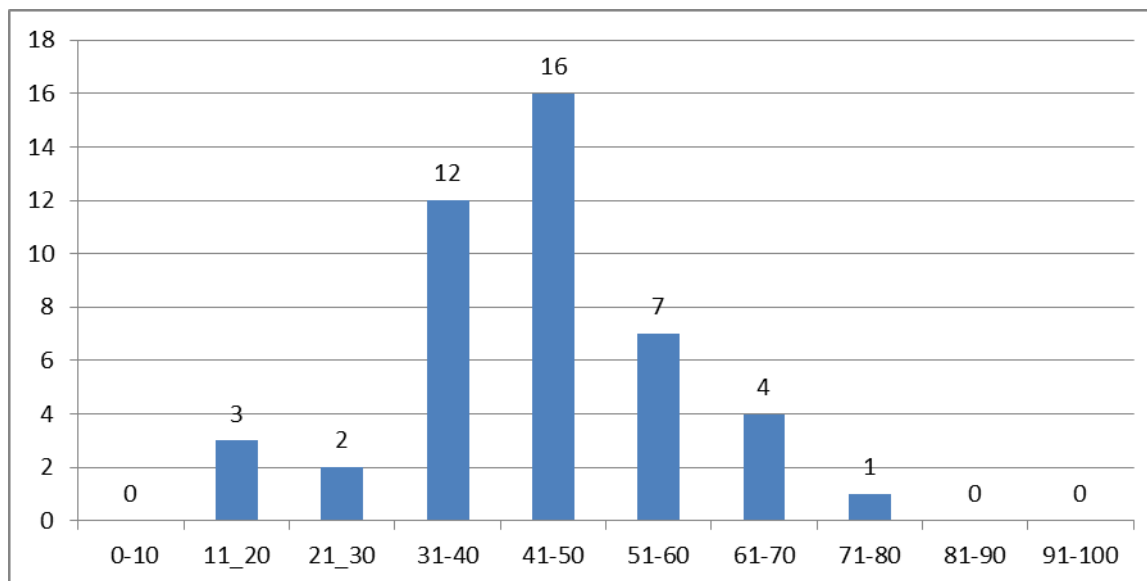
**Химия (минимальное количество баллов, установленное Рособрандзором – 36)**

Наименование	Всего участников	Кол-во участников по диапазонам баллов									
		0-10	10-20	21-30	31-40	41-50	51-60	61-70	71-80	81-90	91-100
Биробиджан	49	3	2	5	6	9	10	7	3	2	2
Биробиджанский	6	0	1	0	2	1	0	2	0	0	0
Ленинский	10	2	2	1	1	3	1	0	0	0	0
Облученский	12	0	5	3	0	1	2	0	0	0	1
Октябрьский	3	0	0	0	1	1	1	0	0	0	0
Смидовичский	6	0	3	0	0	0	1	0	1	1	0
ВПЛ	4	0	0	2	1	0	0	0	0	1	0
<b>ИТОГО</b>	<b>90</b>	<b>5</b>	<b>13</b>	<b>11</b>	<b>11</b>	<b>15</b>	<b>15</b>	<b>9</b>	<b>4</b>	<b>4</b>	<b>3</b>

**Распределение тестовых баллов по химии****География (минимальное количество баллов, установленное Рособрандзором – 37)**

Наименование	Всего участников	Кол-во участников по диапазонам баллов									
		0-10	10-20	21-30	31-40	41-50	51-60	61-70	71-80	81-90	91-100
Биробиджан	15	0	1	1	3	6	2	2	0	0	0
Биробиджанский	1	0	0	0	0	0	0	1	0	0	0
Ленинский	11	0	0	1	5	3	2	0	0	0	0
Облученский	11	0	1	0	2	5	3	0	0	0	0
Смидовичский	5	0	0	0	2	1	0	1	1	0	0
ВПЛ	2	0	1	0	0	1	0	0	0	0	0
<b>ИТОГО</b>	<b>45</b>	<b>0</b>	<b>3</b>	<b>2</b>	<b>12</b>	<b>16</b>	<b>7</b>	<b>4</b>	<b>1</b>	<b>0</b>	<b>0</b>

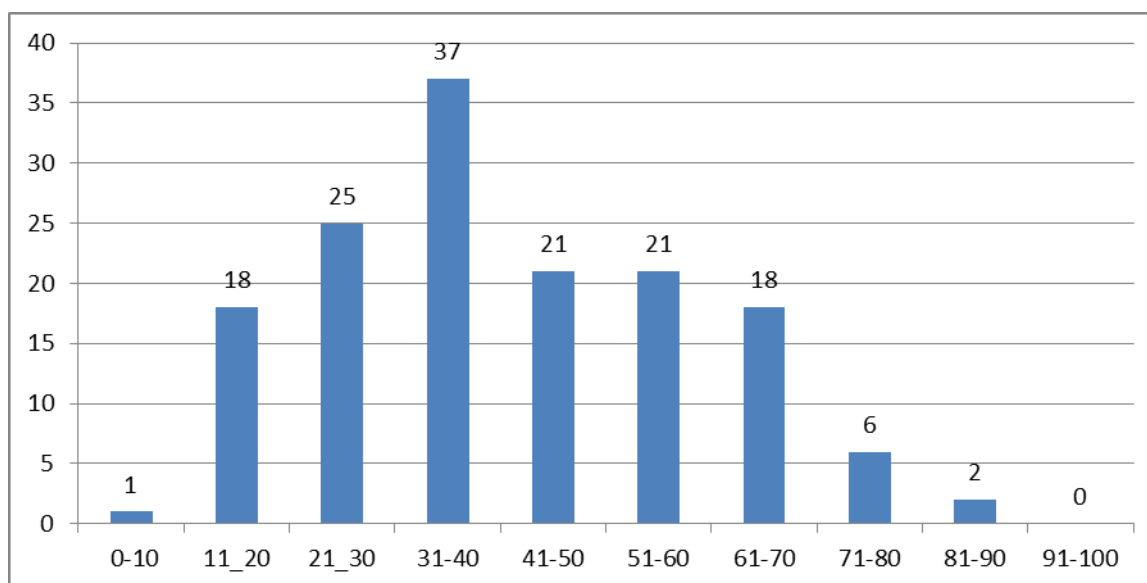
## Распределение тестовых баллов по географии



## Биология (минимальное количество баллов, установленное Рособрандзором – 36)

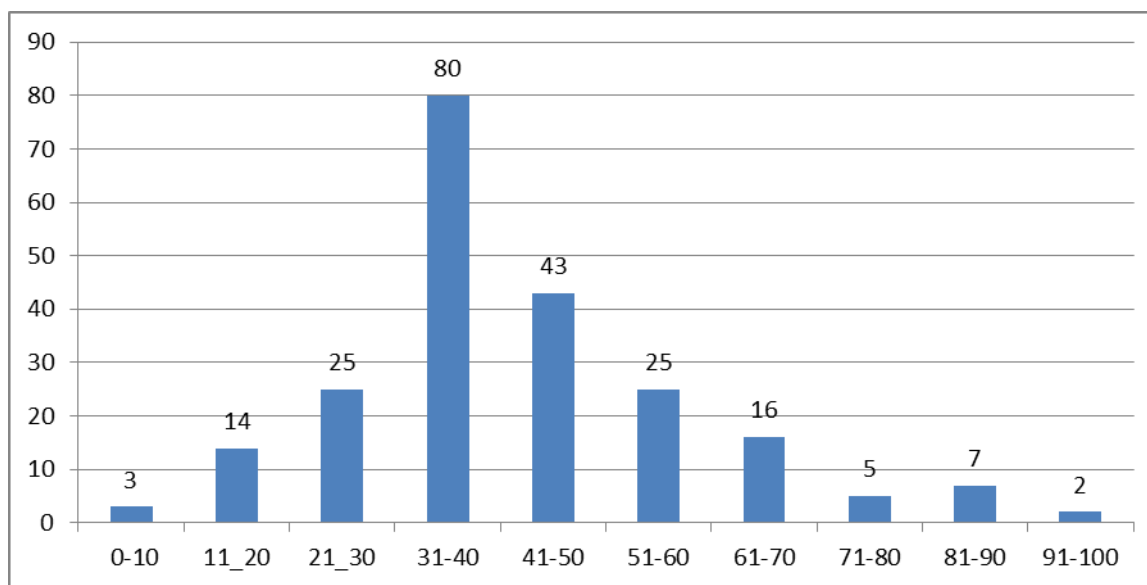
Наименование	Всего участников	Кол-во участников по диапазонам баллов									
		0-10	10-20	21-30	31-40	41-50	51-60	61-70	71-80	81-90	91-100
Биробиджан	75	1	10	11	13	10	13	12	5	0	0
Биробиджанский	8	0	0	0	3	1	1	3	0	0	0
Ленинский	16	0	3	5	5	1	2	0	0	0	0
Облученский	20	0	2	4	7	2	2	1	1	1	0
Октябрьский	6	0	0	0	3	2	1	0	0	0	0
Смидовичский	19	0	3	3	5	4	1	2	0	1	0
ВПЛ	5	0	0	2	1	1	1	0	0	0	0
<b>ИТОГО</b>	<b>149</b>	<b>1</b>	<b>18</b>	<b>25</b>	<b>37</b>	<b>21</b>	<b>21</b>	<b>18</b>	<b>6</b>	<b>2</b>	<b>0</b>

## Распределение тестовых баллов по биологии



**История (минимальное количество баллов, установленное Рособранзором – 32)**

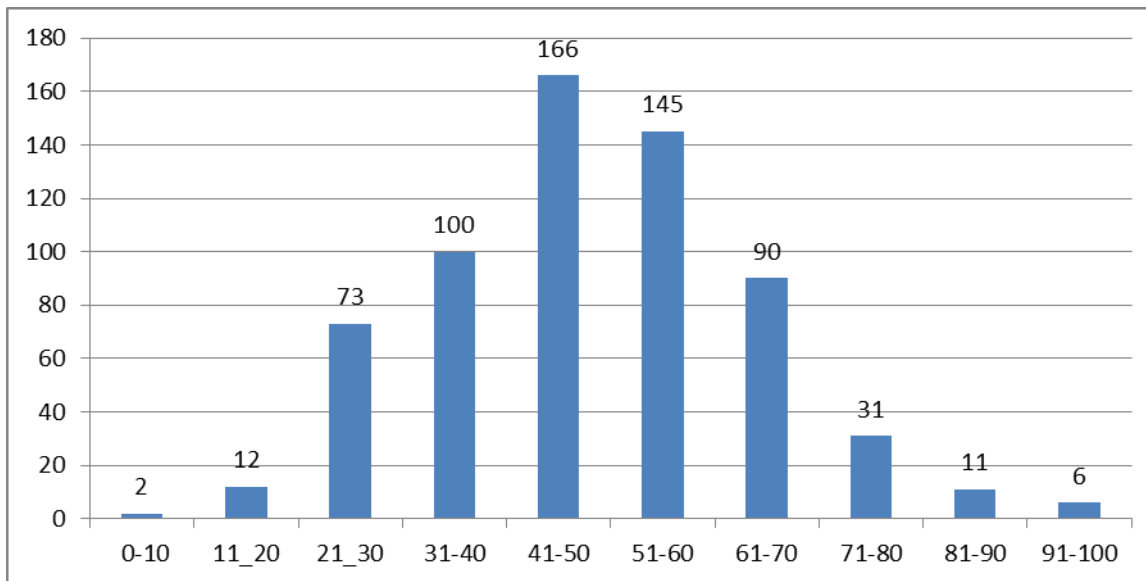
Наименование	Всего участников	Кол-во участников по диапазонам баллов									
		0-10	10-20	21-30	31-40	41-50	51-60	61-70	71-80	81-90	91-100
Биробиджан	128	0	7	16	44	25	18	9	3	4	2
Биробиджанский	7	1	0	0	0	2	1	2	0	1	0
Ленинский	17	0	4	3	5	4	1	0	0	0	0
Облученский	22	0	0	1	10	6	3	1	1	0	0
Октябрьский	8	1	0	2	1	3	1	0	0	0	0
Смидовичский	26	1	1	3	13	2	1	2	1	2	0
ВПЛ	12	0	2	0	7	1	0	2	0	0	0
<b>ИТОГО</b>	<b>220</b>	<b>3</b>	<b>14</b>	<b>25</b>	<b>80</b>	<b>43</b>	<b>25</b>	<b>16</b>	<b>5</b>	<b>7</b>	<b>2</b>

**Распределение тестовых баллов по истории****Обществознание (минимальное количество баллов, установленное Рособранзором – 42)**

Наименование	Всего участников	Кол-во участников по диапазонам баллов									
		0-10	10-20	21-30	31-40	41-50	51-60	61-70	71-80	81-90	91-100
Биробиджан	340	2	5	36	40	88	75	60	22	7	5
Биробиджанский	28	0	0	0	4	7	12	3	2	0	0
Ленинский	59	0	0	13	17	13	10	5	0	1	0
Облученский	83	0	3	15	10	26	18	10	1	0	0
Октябрьский	20	0	1	1	6	5	3	2	1	1	0
Смидовичский	76	0	3	5	16	17	19	9	4	2	1
ВПЛ	30	0	0	3	7	10	8	1	1	0	0
<b>ИТОГО</b>	<b>636</b>	<b>2</b>	<b>12</b>	<b>73</b>	<b>100</b>	<b>166</b>	<b>145</b>	<b>90</b>	<b>31</b>	<b>11</b>	<b>6</b>



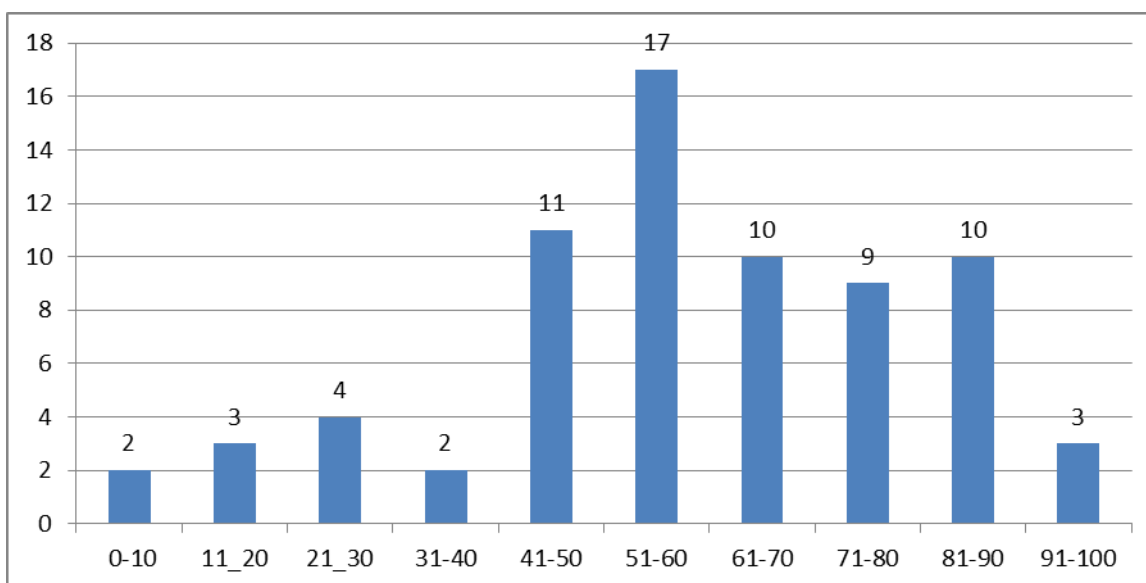
**Распределение тестовых баллов по обществознанию**



**Информатика и ИКТ (минимальное количество баллов, 40)**

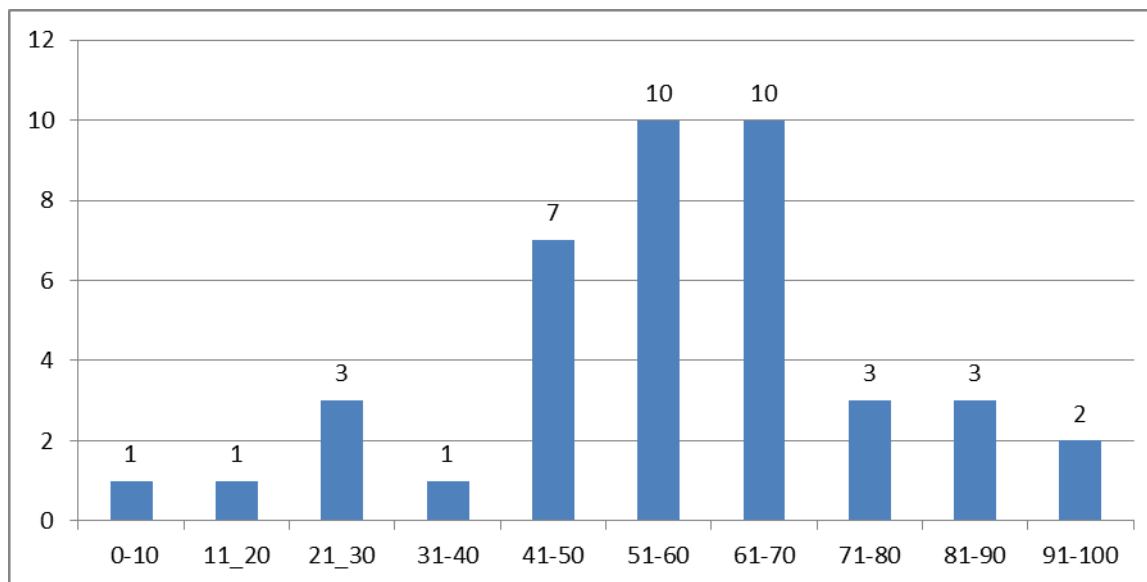
Наименование	Всего участников	Кол-во участников по диапазонам баллов									
		0-10	10-20	21-30	31-40	41-50	51-60	61-70	71-80	81-90	91-100
Биробиджан	53	2	1	2	1	7	12	7	8	10	3
Ленинский	3	0	0	1	0	0	2	0	0	0	0
Облученский	6	0	1	0	0	3	1	0	1	0	0
Октябрьский	1	0	0	0	0	0	0	1	0	0	0
Смидовичский	6	0	1	1	1	1	1	1	0	0	0
ВПЛ	2	0	0	0	0	0	1	1	0	0	0
<b>ИТОГО</b>	<b>71</b>	<b>2</b>	<b>3</b>	<b>4</b>	<b>2</b>	<b>11</b>	<b>17</b>	<b>10</b>	<b>9</b>	<b>10</b>	<b>3</b>

**Распределение тестовых баллов по информатике и ИКТ**



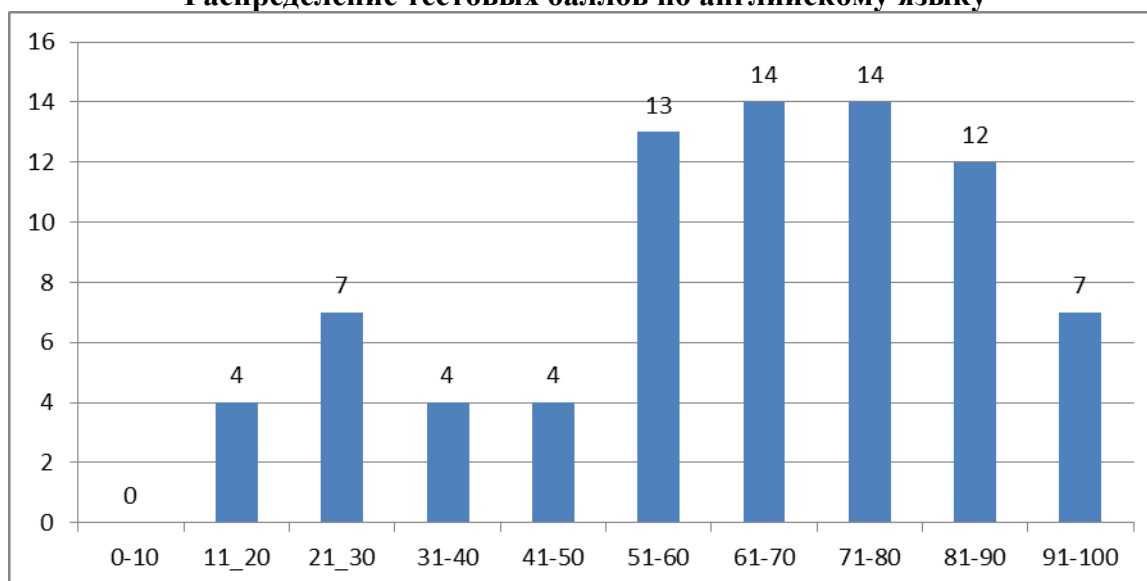
**Литература (минимальное количество баллов, установленное Рособрнадзором – 32)**

Наименование	Всего участников	Кол-во участников по диапазонам баллов									
		0-10	10-20	21-30	31-40	41-50	51-60	61-70	71-80	81-90	91-100
Биробиджан	19	0	0	1	0	0	6	6	2	2	2
Биробиджанский	3	0	0	1	0	0	0	2	0	0	0
Ленинский	7	1	0	0	0	4	2	0	0	0	0
Облученский	7	0	0	1	1	2	1	2	0	0	0
Смидовичский	2	0	0	0	0	0	0	0	1	1	0
ВПЛ	3	0	1	0	0	1	1	0	0	0	0
<b>ИТОГО</b>	<b>41</b>	<b>1</b>	<b>1</b>	<b>3</b>	<b>1</b>	<b>7</b>	<b>10</b>	<b>10</b>	<b>3</b>	<b>3</b>	<b>2</b>

**Распределение тестовых баллов по литературе****Английский язык (минимальное количество баллов, установленное Рособрнадзором – 22)**

Наименование	Всего участников	Кол-во участников по диапазонам баллов									
		0-10	10-20	21-30	31-40	41-50	51-60	61-70	71-80	81-90	91-100
Биробиджан	64	0	3	4	4	3	10	11	11	12	6
Биробиджанский	3	0	0	0	0	0	0	1	1	0	1
Облученский	6	0	0	1	0	1	1	2	1	0	0
Октябрьский	1	0	0	1	0	0	0	0	0	0	0
Смидовичский	3	0	0	1	0	0	2	0	0	0	0
ВПЛ	2	0	1	0	0	0	0	0	1	0	0
<b>ИТОГО</b>	<b>79</b>	<b>0</b>	<b>4</b>	<b>7</b>	<b>4</b>	<b>4</b>	<b>13</b>	<b>14</b>	<b>14</b>	<b>12</b>	<b>7</b>

## Распределение тестовых баллов по английскому языку



## ВЫПУСКНИКИ, НАБРАВШИЕ БОЛЕЕ 90 БАЛЛОВ

МО	Код ОО	ФИО	Предмет	Балл
Биробиджан	101	Кузьмина Дарья Алексеевна	английский язык	91
Биробиджан	101	Лысенко Полина Николаевна	английский язык	91
Биробиджанский	2106	Лопатина Анастасия Сергеевна	английский язык	91
Биробиджан	111	Маевская Полина Андреевна	английский язык	92
Биробиджан	105	Колыш Полина Олеговна	английский язык	94
Биробиджан	101	Абрамова Ульяна Александровна	английский язык	96
Биробиджан	105	Сластин Георгий Александрович	английский язык	96
Биробиджан	111	Лызлов Максим Дмитриевич	информатика	93
Биробиджан	101	Швецов Андрей Владимирович	информатика	98
Биробиджан	101	Тимченко Кирилл Алексеевич	информатика	100
Биробиджан	101	Кузнецова Ксения Евгеньевна	история	92
Биробиджан	101	Абрамова Ульяна Александровна	история	96
Биробиджан	111	Рымарева Екатерина Павловна	литература	94
Биробиджан	101	Демьянова Дарья Антоновна	литература	97
Биробиджан	101	Кузнецова Ксения Евгеньевна	обществознание	92
Биробиджан	101	Лысенко Полина Николаевна	обществознание	93
Биробиджан	105	Швецова Арина Вячеславовна	обществознание	93
Смидовичский	2501	Кутина Елизавета Артёмовна	обществознание	93
Биробиджан	105	Кретьова Ксения Артемовна	обществознание	97
Биробиджан	101	Новикова Мария Сергеевна	обществознание	99
Биробиджан	101	Абрамова Ульяна Александровна	русский	92
Биробиджан	101	Гагаркин Дмитрий Владимирович	русский	92
Биробиджан	101	Зинченко Егор Геннадьевич	русский	92
Биробиджан	105	Кириенко Екатерина Николаевна	русский	92
Биробиджан	105	Швецова Арина Вячеславовна	русский	92
Биробиджан	107	Махынко Виктория Дмитриевна	русский	92
Биробиджан	123	Горшкова Виктория Юрьевна	русский	92

## РЕЗУЛЬТАТЫ ГОСУДАРСТВЕННОЙ ИТОГОВОЙ АТТЕСТАЦИИ НА ТЕРРИТОРИИ ЕАО

Биробиджанский	2106	Бабкова Ксения Евгеньевна	русский	92
Биробиджанский	2106	Подрезова Светлана Алексеевна	русский	92
Ленинский	2201	Пяткова Наталья Юрьевна	русский	92
Биробиджан	105	Грига Елизавета Алексеевна	русский	94
Биробиджан	107	Салманов Шахин Асиф Оглы	русский	94
Биробиджан	123	Саханова Елена Владимировна	русский	94
Биробиджан	202	Дядик Богдан Александрович	русский	94
ВПЛ	401	Богданов Виталий Евгеньевич	русский	94
Облученский	2307	Лысенкова Анна Владимировна	русский	94
Биробиджан	101	Катохин Иван Андреевич	русский	96
Биробиджан	101	Неретина Дарья Андреевна	русский	96
Биробиджан	101	Павлова Софья Владиславовна	русский	96
Биробиджан	101	Тишанина Анна Сергеевна	русский	96
Биробиджан	101	Ю-Бей-Нан Илья Александрович	русский	96
Октябрьский	2403	Мурзин Илья Романович	русский	96
Смидовичский	2501	Кутина Елизавета Артёмовна	русский	96
Смидовичский	2505	Чурина Алёна Алексеевна	русский	96
Смидовичский	2511	Журавлев Данила Сергеевич	русский	96
Смидовичский	2518	Яковенко Виктория Алексеевна	русский	96
Биробиджан	101	Новикова Мария Сергеевна	русский	98
Биробиджан	105	Кретова Ксения Артемовна	русский	98
Биробиджан	111	Сиянова Валерия Евгеньевна	русский	98
Биробиджан	111	Хребтов Данил Сергеевич	русский	98
Облученский	2302	Щегорцов Александр Сергеевич	русский	100
ВПЛ	401	Суриц Виктор Борисович	физика	93
Биробиджан	123	Золотухина Дарья Евгеньевна	химия	91
Облученский	2324	Бобрышев Степан Сергеевич	химия	99
Биробиджан	101	Устинова Анастасия Игоревна	химия	100

**КОЛИЧЕСТВО ПОДАНЫХ И УДОВЛЕТВОРЕННЫХ АПЕЛЛЯЦИЙ  
ПО РЕЗУЛЬТАТАМ ЕГЭ**

Учебный предмет	Количество поданных апелляций	Количество удовлетворенных апелляций	Технические ошибки	Количество работ					
				Изменение первичных баллов (часть с развернутыми ответами)					
				-2	-1	0	1	2	3 и более
Русский язык	3	1					1		
Математика проф.	5	1					1		
Физика	1	0							
Химия	2	0							
Биология	4	1						2	
История	4	0							
Английский язык	1	0							
Обществознание	10	1					1		

ВСЕГО	30	4	1						
-------	----	---	---	--	--	--	--	--	--

## КОЛЧЕСТВО СОЗДАНЫХ И УДОВЛЕТВОРЕННЫХ ПЕРЕПРОВЕРОК

Учебный предмет	Количество созданных перепроверок	Количество удовлетворенных перепроверок
Русский язык	38	20
Химия	3	0
Литература	3	0
История	4	1
Английский язык	9	6
Обществознание	7	7
<b>ВСЕГО</b>	<b>64</b>	<b>34</b>

## ОРГАНИЗАЦИЯ НАБЛЮДЕНИЯ ЗА ПРОВЕДЕНИЕМ ЕГЭ

Количество запланированных общественных наблюдателей, в том числе федеральных общественных наблюдателей	Доля явившихся в ППЭ общественных наблюдателей, от общего числа назначенных на экзамены общественных наблюдателей (%)
206	84%

## КОЛИЧЕСТВО ВЫЯВЛЕННЫХ НАРУШЕНИЙ СО СТОРОНЫ УЧАСТНИКОВ

Количество участников, удаленных за нарушения, чел.	Из них имеющие результаты в резервные дни, чел.
2	0

## КОЛИЧЕСТВО ВЫЯВЛЕННЫХ НАРУШЕНИЙ СО СТОРОНЫ ИНЫХ ЛИЦ, ЗАДЕЙСТВОВАННЫХ В ПРОВЕДЕНИИ ЕГЭ

Категория	Принятые меры	<i>Всего нарушителей</i>	0
		отстранение от работы на ЕГЭ	0
		замечание	0
		выговор	0
		увольнение с основного места работы	0
		составлен протокол КОАП	0

**СТАТИСТИКА ОТВЕТОВ НА ВОПРОСЫ ПО ПРЕДМЕТАМ СРЕДИ ВСЕХ  
УЧАСТНИКОВ, В ЗАВИСИМОСТИ ОТ РЕЗУЛЬТАТОВ ЕГЭ**

**Русский язык (1 часть)**

Номер задания в КИМ	Ниже минимального	От минимального до 60 баллов	От 61 до 80 баллов	От 81 до 100 баллов	Средний
1	0	63%	78%	96%	74%
2	0	26%	59%	88%	50%
3	0	87%	97%	99%	93%
4	100%	46%	68%	91%	62%
5	100%	52%	72%	93%	67%
6	0	48%	66%	84%	61%
7	0	38%	68%	88%	59%
8	0	39%	79%	98%	65%
9	0	39%	68%	90%	59%
10	0	34%	64%	88%	55%
11	0	28%	55%	79%	47%
12	0	18%	36%	76%	34%
13	0	43%	81%	98%	68%
14	0	52%	74%	93%	68%
15	100%	31%	53%	74%	47%
16	0	67%	88%	98%	81%
17	0	54%	79%	93%	70%
18	0	30%	63%	91%	53%
19	0	53%	79%	91%	70%
20	0	28%	51%	85%	46%
21	0	22%	37%	60%	34%
22	0	40%	59%	88%	55%
23	0	39%	56%	79%	52%
24	0	44%	82%	93%	68%
25	0	16%	28%	56%	27%
26	0	52%	79%	95%	70%

**Русский язык (2 часть)**

Номер критерия	Ниже минимального	От минимального до 60 баллов	От 61 до 80 баллов	От 81 до 100 баллов	Средний
1	100,0%	100,0%	100,0%	100,0%	100,0%
2	16,7%	14,2%	16,5%	16,7%	15,6%
3	100,0%	252,7%	398,1%	504,1%	353,9%
4	0,0%	71,1%	95,1%	100,0%	86,0%
5	0,0%	32,7%	45,9%	47,9%	40,8%
6	50,0%	60,4%	83,1%	95,5%	75,6%
7	33,3%	34,3%	46,9%	57,6%	43,3%
8	0,0%	44,7%	75,1%	90,6%	64,9%
9	0,0%	37,0%	83,6%	125,6%	70,3%
10	0,0%	48,2%	72,6%	88,0%	64,8%
11	0,0%	99,5%	147,1%	181,0%	132,2%
12	100,0%	91,9%	99,3%	99,2%	96,3%

**Математика профильная (1 часть)**

Номер задания в КИМ	Ниже минимального	От минимального до 60 баллов	От 61 до 80 баллов	от 81 до 100 баллов	Средний
1	69%	93%	94%	100%	91%
2	97%	98%	100%	100%	98%
3	48%	96%	100%	100%	93%
4	52%	93%	99%	100%	91%
5	72%	99%	99%	100%	97%
6	14%	49%	71%	93%	54%
7	7%	37%	72%	93%	47%
8	24%	74%	97%	100%	77%
9	0%	29%	81%	100%	44%
10	10%	60%	88%	100%	65%
11	3%	25%	83%	93%	42%
12	3%	37%	84%	100%	50%

**Математика профильная (2 часть)**

Номер критерия	Ниже минимального	От минимального до 60 баллов	От 61 до 80 баллов	От 81 до 100 баллов	Средний
1	0,0%	7,0%	75,6%	100,0%	29,4%
2	0,0%	1,3%	6,7%	20,0%	3,5%
3	0,0%	0,0%	22,8%	80,0%	9,9%
4	0,0%	0,3%	3,3%	20,0%	2,0%
5	0,0%	2,6%	29,6%	100,0%	14,2%
6	0,0%	0,0%	0,0%	10,0%	0,5%
7	1,7%	6,2%	17,5%	38,3%	10,4%

**Физика (1 часть)**

Номер задания в КИМ	Ниже минимального	От минимального до 60 баллов	От 61 до 80 баллов	От 81 до 100 баллов	Средний
1	0%	42%	96%	100%	52%
2	50%	72%	92%	100%	75%
3	13%	63%	100%	100%	69%
4	0%	32%	100%	100%	46%
5	44%	74%	98%	92%	78%
6	31%	58%	80%	92%	62%
7	13%	46%	90%	100%	55%
8	13%	44%	84%	100%	52%
9	25%	62%	100%	100%	69%
10	25%	48%	92%	100%	57%
11	38%	55%	80%	100%	61%
12	19%	49%	98%	100%	59%
13	13%	22%	76%	83%	34%
14	0%	34%	96%	100%	46%
15	0%	22%	88%	83%	36%

16	31%	49%	62%	83%	52%
17	31%	58%	96%	100%	66%
18	25%	54%	86%	100%	60%
19	25%	58%	92%	100%	64%
20	0%	29%	92%	100%	43%
21	25%	58%	78%	67%	60%
22	0%	63%	76%	100%	63%
23	63%	84%	100%	100%	87%
24	13%	43%	84%	92%	51%
25	0%	18%	68%	67%	28%
26	0%	5%	40%	100%	16%

**Физика (2 часть)**

Номер критерия	Ниже минимального	От минимального до 60 баллов	От 61 до 80 баллов	От 81 до 100 баллов	Средний
1	0,0%	1,8%	21,3%	44,4%	7,2%
2	0,0%	10,0%	76,0%	83,3%	25,0%
3	0,0%	1,8%	16,0%	72,2%	7,5%
4	0,0%	1,8%	16,0%	50,0%	6,5%
5	0,0%	3,9%	52,0%	100,0%	16,9%
6	0,0%	0,7%	9,3%	50,0%	4,5%

**Химия (1 часть)**

Номер задания в КИМ	Ниже минимального	От минимального до 60 баллов	От 61 до 80 баллов	От 81 до 100 баллов	Средний
1	9%	57%	54%	100%	42%
2	27%	89%	100%	86%	68%
3	24%	57%	69%	71%	48%
4	12%	35%	46%	100%	33%
5	39%	73%	92%	100%	66%
6	27%	68%	100%	100%	60%
7	47%	72%	92%	100%	68%
8	3%	20%	58%	100%	26%
9	20%	24%	73%	100%	36%
10	52%	78%	92%	100%	72%
11	48%	65%	100%	100%	67%
12	12%	24%	77%	100%	33%
13	12%	35%	85%	100%	39%
14	6%	16%	38%	100%	22%
15	12%	8%	46%	100%	22%
16	3%	39%	85%	100%	37%
17	15%	55%	88%	93%	48%
18	12%	46%	85%	100%	43%
19	9%	51%	46%	100%	39%
20	3%	11%	38%	71%	17%



21	18%	51%	85%	100%	48%
22	27%	77%	96%	100%	63%
23	9%	65%	92%	100%	51%
24	0%	24%	62%	71%	24%
25	9%	47%	81%	100%	42%
26	6%	32%	85%	100%	36%
27	18%	57%	77%	100%	49%
28	21%	57%	92%	100%	52%
29	12%	54%	62%	100%	43%

**Химия (1 часть)**

Номер критерия	Ниже минимального	От минимального до 60 баллов	От 61 до 80 баллов	От 81 до 100 баллов	Средний
1	1,5%	23,0%	61,5%	116,7%	26,7%
2	1,5%	1,4%	34,6%	83,3%	11,7%
3	0,0%	8,1%	26,9%	100,0%	13,9%
4	0,0%	18,4%	73,8%	113,3%	25,8%
5	0,0%	2,0%	11,5%	37,5%	5,0%
6	2,0%	10,8%	28,2%	111,1%	16,7%

**Информатика и ИКТ (1 и 2 часть)**

Номер задания в КИМ	Ниже минимального	От минимального до 60 баллов	От 61 до 80 баллов	От 81 до 100 баллов	Средний
1	64%	93%	79%	92%	85%
2	18%	57%	79%	100%	65%
3	9%	75%	84%	83%	69%
4	36%	79%	84%	100%	77%
5	0%	29%	63%	83%	44%
6	18%	71%	95%	92%	73%
7	0%	29%	68%	100%	48%
8	9%	46%	63%	100%	55%
9	45%	82%	79%	92%	77%
10	18%	57%	68%	92%	61%
11	0%	18%	53%	92%	38%
12	9%	68%	84%	100%	69%
13	0%	61%	63%	100%	59%
14	0%	25%	63%	92%	44%
15	0%	0%	68%	67%	31%
16	0%	36%	84%	92%	54%
17	9%	36%	89%	92%	56%
18	0%	21%	53%	83%	38%
19	18%	64%	84%	92%	68%
20	9%	39%	89%	92%	58%
21	9%	25%	58%	67%	39%
22	27%	61%	100%	100%	73%
23	0%	4%	47%	92%	31%
24	0%	0%	21%	83%	21%

25	0%	4%	42%	88%	29%
26	0%	0%	3%	42%	9%
27	0%	0%	3%	29%	7%

**Биология (1 часть)**

Номер задания в КИМ	Ниже минимального	От минимального до 60 баллов	От 61 до 80 баллов	От 81 до 100 баллов	Средний
1	28%	59%	42%	100%	44%
2	28%	51%	58%	100%	44%
3	35%	62%	96%	100%	57%
4	38%	53%	94%	100%	54%
5	11%	60%	88%	100%	45%
6	35%	68%	100%	100%	60%
7	44%	56%	88%	100%	57%
8	14%	49%	79%	100%	41%
9	43%	61%	90%	75%	59%
10	24%	56%	85%	100%	48%
11	28%	75%	98%	100%	60%
12	28%	60%	85%	100%	52%
13	11%	22%	63%	25%	24%
14	3%	32%	52%	100%	24%
15	48%	72%	98%	100%	67%
16	18%	48%	67%	100%	40%
17	37%	57%	92%	100%	55%
18	20%	56%	60%	50%	42%
19	28%	58%	100%	100%	53%
20	2%	33%	85%	100%	30%
21	52%	79%	88%	100%	69%

**Биология (2 часть)**

Номер задания в КИМ	Ниже минимального	От минимального до 60 баллов	От 61 до 80 баллов	От 81 до 100 баллов	Средний
1	3,3%	11,9%	31,3%	75,0%	12,4%
2	0,6%	7,9%	40,3%	100,0%	11,4%
3	6,1%	23,8%	62,5%	83,3%	23,7%
4	0,0%	3,2%	8,3%	16,7%	2,9%
5	1,7%	16,9%	59,7%	50,0%	18,1%
6	0,6%	12,2%	61,1%	100,0%	16,6%
7	0,0%	9,5%	52,8%	100,0%	13,9%

## История (1 часть)

Номер задания в КИМ	Ниже минимального	От минимального до 60 баллов	От 61 до 80 баллов	От 81 до 100 баллов	Средний
1	24%	50%	76%	78%	49%
2	10%	48%	95%	100%	47%
3	42%	52%	93%	100%	56%
4	2%	20%	43%	33%	19%
5	1%	28%	88%	100%	31%
6	13%	41%	76%	100%	42%
7	20%	44%	62%	94%	43%
8	31%	64%	76%	72%	59%
9	5%	16%	50%	89%	20%
10	10%	28%	67%	67%	30%
11	8%	62%	97%	100%	57%
12	30%	52%	71%	83%	51%
13	19%	57%	86%	100%	55%
14	2%	39%	81%	89%	38%
15	2%	32%	95%	100%	35%
16	17%	44%	69%	94%	43%
17	4%	21%	43%	67%	22%
18	2%	18%	52%	89%	21%
19	52%	72%	71%	89%	69%

## История (2 часть)

Номер задания в КИМ	Ниже минимального	От минимального до 60 баллов	От 61 до 80 баллов	От 81 до 100 баллов	Средний
1	0,0%	27,0%	78,6%	94,4%	29,5%
2	38,1%	82,4%	95,2%	100,0%	75,9%
3	0,0%	5,4%	50,0%	77,8%	11,6%
4	0,0%	11,0%	44,4%	88,9%	15,3%
5	0,0%	4,6%	67,6%	84,4%	13,0%
6	1,2%	23,6%	88,1%	100,0%	28,6%
7	0,0%	13,5%	61,9%	72,2%	18,0%
8	0,0%	4,1%	42,9%	83,3%	10,2%
9	0,0%	4,1%	57,1%	100,0%	12,3%
10	0,0%	2,0%	41,3%	85,2%	8,8%
11	0,0%	2,7%	52,4%	100,0%	10,9%

## География (1 часть)

Номер задания в КИМ	Ниже минимального	От минимального до 60 баллов	От 61 до 80 баллов	От 81 до 100 баллов	Средний
1	14%	61%	100%		58%
2	29%	42%	100%		47%
3	21%	59%	100%		58%
4	57%	47%	50%		49%
5	0%	39%	100%		40%
6	29%	36%	60%		38%
7	29%	73%	100%		69%
8	14%	73%	80%		64%
9	0%	61%	80%		53%
10	29%	48%	100%		51%
11	50%	50%	60%		51%
12	29%	21%	80%		29%
13	14%	18%	0%		16%
14	14%	44%	90%		44%
15	36%	88%	100%		81%
16	29%	73%	40%		62%
17	14%	64%	100%		60%
18	7%	44%	100%		44%
19	14%	12%	80%		20%
20	14%	67%	100%		62%
21	0%	58%	100%		53%
22	29%	67%	100%		64%
23	0%	36%	100%		38%
24	14%	30%	60%		31%
25	0%	39%	100%		40%
26	14%	76%	100%		69%
27	0%	33%	80%		33%

## География (2 часть)

Номер задания в КИМ	Ниже минимального	От минимального до 60 баллов	От 61 до 80 баллов	От 81 до 100 баллов	Средний
2	0,0%	24,2%	80,0%		26,7%
3	7,1%	12,1%	20,0%		12,2%
4	0,0%	7,6%	50,0%		11,1%
5	0,0%	12,1%	100,0%		20,0%
6	0,0%	3,0%	60,0%		8,9%
7	0,0%	7,6%	100,0%		16,7%
8	0,0%	12,1%	90,0%		18,9%

## Английский язык. Писменная часть (1 часть)

Номер задания в КИМ	Ниже минимального	От минимального до 60 баллов	От 61 до 80 баллов	От 81 до 100 баллов	Средний
1	29%	38%	87%	89%	67%
2	32%	47%	77%	89%	67%
3	25%	71%	89%	95%	81%
4	25%	54%	79%	95%	71%
5	0%	39%	64%	79%	56%
6	25%	79%	96%	95%	86%
7	0%	46%	79%	74%	62%
8	25%	50%	64%	89%	63%
9	25%	64%	54%	84%	63%
10	21%	59%	81%	85%	71%
11	38%	60%	74%	92%	71%
12	50%	61%	71%	89%	71%
13	25%	50%	54%	84%	58%
14	0%	50%	39%	89%	53%
15	25%	57%	61%	26%	49%
16	0%	57%	79%	89%	70%
17	50%	43%	86%	63%	63%
18	50%	57%	86%	84%	73%
19	0%	32%	75%	95%	61%
20	25%	75%	100%	100%	87%
21	25%	71%	86%	95%	80%
22	25%	29%	68%	84%	56%
23	0%	25%	79%	95%	59%
24	25%	39%	68%	100%	63%
25	50%	43%	79%	100%	70%
26	50%	43%	68%	100%	66%
27	25%	54%	86%	95%	73%
28	50%	61%	79%	100%	76%
29	25%	43%	96%	95%	73%
30	0%	21%	50%	74%	43%
31	25%	54%	79%	100%	72%
32	25%	75%	93%	100%	85%
33	0%	86%	82%	100%	84%
34	25%	25%	54%	84%	49%
35	50%	54%	54%	68%	57%
36	25%	43%	61%	79%	57%
37	25%	25%	64%	79%	52%
38	25%	18%	71%	68%	49%

## Английский язык. Писменная часть (2 часть)

Номер задания в КИМ	Ниже минимального	От минимального до 60 баллов	От 61 до 80 баллов	От 81 до 100 баллов	Средний
1	25,0%	53,6%	73,2%	86,8%	67,1%
2	37,5%	62,5%	83,9%	100,0%	77,8%
3	0,0%	17,9%	39,3%	97,4%	43,7%

## РЕЗУЛЬТАТЫ ГОСУДАРСТВЕННОЙ ИТОГОВОЙ АТТЕСТАЦИИ НА ТЕРРИТОРИИ ЕАО

4	0,0%	25,0%	70,2%	91,2%	55,7%
5	0,0%	28,6%	78,6%	93,0%	60,3%
6	0,0%	14,3%	63,1%	87,7%	48,5%
7	0,0%	4,8%	33,3%	77,2%	32,1%
8	0,0%	19,6%	67,9%	86,8%	51,9%

**Обществознание (1 часть)**

Номер задания в КИМ	Ниже минимального	От минимального до 60 баллов	От 61 до 80 баллов	От 81 до 100 баллов	Средний
1	37%	62%	81%	100%	59%
2	85%	92%	99%	100%	92%
3	11%	29%	55%	76%	29%
4	53%	76%	87%	94%	71%
5	24%	54%	79%	100%	50%
6	45%	73%	88%	97%	67%
7	24%	37%	54%	68%	37%
8	8%	33%	75%	91%	35%
9	40%	61%	82%	97%	59%
10	32%	66%	80%	94%	59%
11	60%	76%	94%	100%	75%
12	66%	82%	93%	100%	79%
13	49%	62%	83%	97%	63%
14	28%	42%	60%	88%	42%
15	34%	57%	72%	94%	53%
16	26%	58%	74%	94%	51%
17	46%	62%	76%	91%	60%
18	21%	38%	64%	82%	38%
19	41%	58%	82%	97%	58%

**Обществознание (1 часть)**

Номер задания в КИМ	Ниже минимального	От минимального до 60 баллов	От 61 до 80 баллов	От 81 до 100 баллов	Средний
1	77,4%	93,5%	97,9%	100,0%	89,3%
2	42,2%	68,2%	81,8%	100,0%	63,2%
3	5,2%	28,0%	45,2%	66,7%	24,9%
4	4,4%	22,1%	49,9%	76,5%	23,1%
5	4,6%	22,9%	55,0%	79,4%	24,6%
6	1,0%	13,5%	53,7%	82,4%	18,9%
7	5,8%	33,0%	60,1%	94,1%	31,0%
8	4,0%	24,1%	63,6%	94,1%	27,0%
9	4,4%	21,6%	55,4%	96,1%	24,4%
10	0,5%	4,1%	19,8%	70,6%	7,7%
11	30,1%	57,9%	85,1%	100,0%	55,2%
12	1,5%	12,3%	53,3%	94,1%	18,8%
13	0,0%	8,2%	43,8%	88,2%	14,5%
14	5,6%	20,7%	48,8%	70,6%	22,5%

## Литература (1 часть)

Номер задания в КИМ	Ниже минимального	От минимального до 60 баллов	От 61 до 80 баллов	От 81 до 100 баллов	Средний
1	80%	94%	92%	100%	93%
2	0%	44%	54%	100%	49%
3	0%	78%	85%	100%	73%
4	0%	56%	77%	100%	61%
5	20%	94%	100%	100%	88%
6	20%	72%	92%	100%	76%
7	60%	83%	77%	100%	80%
8	60%	83%	92%	100%	85%
9	20%	83%	77%	100%	76%
10	20%	89%	92%	100%	83%
11	60%	61%	77%	80%	68%
12	60%	100%	92%	100%	93%

## Литература (1 часть)

Номер задания в КИМ	Ниже минимального	От минимального до 60 баллов	От 61 до 80 баллов	От 81 до 100 баллов	Средний
1	60,0%	83,3%	96,2%	100,0%	86,6%
2	40,0%	77,8%	92,3%	100,0%	80,5%
3	40,0%	86,1%	76,9%	100,0%	79,3%
4	10,0%	55,6%	96,2%	100,0%	68,3%
5	0,0%	41,7%	88,5%	100,0%	58,5%
6	0,0%	37,5%	73,1%	80,0%	49,4%
7	0,0%	50,0%	80,8%	100,0%	59,8%
8	60,0%	83,3%	92,3%	100,0%	85,4%
9	30,0%	66,7%	92,3%	100,0%	74,4%
10	20,0%	72,2%	88,5%	100,0%	74,4%
11	10,0%	38,9%	76,9%	80,0%	52,4%
12	0,0%	11,1%	57,7%	90,0%	34,1%
13	5,0%	18,1%	53,8%	80,0%	35,4%
14	10,0%	41,7%	61,5%	100,0%	51,2%
15	0,0%	33,3%	56,4%	86,7%	43,1%
16	0,0%	27,8%	59,0%	93,3%	42,3%
17	0,0%	33,3%	76,9%	90,0%	50,0%
18	0,0%	35,2%	74,4%	100,0%	51,2%
19	0,0%	37,0%	64,1%	100,0%	48,8%

## РЕЗУЛЬТАТЫ ОСНОВНОГО ГОСУДАРСТВЕННОГО ЭКЗАМЕНА (ОГЭ) НА ТЕРРИТОРИИ ЕВРЕЙСКОЙ АВТОНОМНОЙ ОБЛАСТИ (ЕАО) В 2021 ГОДУ

### ОБЩИЕ СТАТИСТИЧЕСКИЕ ДАННЫЕ

МО	Кол-во выпускников 9 классов *	Не допущены к аттестации	Допущены к аттестации	Выпускники, проходившие аттестацию в форме ГВЭ		Выпускники, проходившие аттестацию в форме ОГЭ		Не сдали ОГЭ или ГВЭ	
				Не сдавали экзамены	количество сдавших экзамены	количество прошедших аттестацию	количество сдавших экзамены		количество прошедших аттестацию
ЕАО	1759	7	1752	2	17	17	1733	1592	141
г. Биробиджан	782	4	778		5	5	773	700	73
Биробиджанский	133		133				133	125	8
Ленинский	174		174				174	160	14
Облученский	285		285		1	1	284	252	32
Октябрьский	81		81		1	1	80	68	12
Смидовичский	275	1	274	2			272	271	1
Лицей ПГУ	15		15				15	15	0
ЦО «Ступени»	6		6		4	4	2	1	1
ЦО Приоритет	2	2	0						
СпецПУ №1	3		3		3	3	0		0
УФСИН	3		3		3	3	0		0

### СВОДНЫЕ ДАННЫЕ ПО УЧАСТИЮ ВЫПУСКНИКОВ В ОГЭ ПО МУНИЦИПАЛЬНЫМ ОБРАЗОВАНИЯМ

Предмет	Количество участников по муниципальным образованиям						
	Город Биробиджан	Биробиджанский район	Ленинский район	Облученский район	Октябрьский район	Смидовичский район	По ЕАО
Математика	786	133	173	286	80	272	1730
Русский язык	790	133	174	284	80	272	1733



## РЕЗУЛЬТАТЫ ЭКЗАМЕНОВ ПО ПРЕДМЕТАМ В ЕАО, %

Предметы	Уровень усвоения,			На «4» и «5»,		
	2018	2019	2021	2018	2019	2021
Русский язык	98,4	98,4	93	63,6	67,8	54,5
Математика	96,6	97,0	92,5	44,0	39,2	26,9

## СТАТИСТИЧЕСКИЕ ДАННЫЕ ОБ УРОВНЕ УСВОЕНИЯ ПО МО, %

Предметы	Город Биробиджан	Биробиджанский район	Ленинский район	Облученский район	Октябрьский район	Смидовичский район	По ЕАО
Математика	92,2	94,0	92,5	87,0	85,0	99,6	92,5
Русский язык	92,6	94,0	94,3	87,4	86,3	99,6	93

## СТАТИСТИЧЕСКИЕ ДАННЫЕ ОБ УРОВНЕ КАЧЕСТВА ПО МО, %

Предметы	г. Биробиджан	Биробиджанский район	Ленинский район	Облученский район	Октябрьский район	Смидовичский район	По ЕАО
Математика	27,0	12,0	32,9	22,1	13,8	38,2	26,9
Русский язык	55,6	53,4	52,9	45,8	38,8	64,3	54,5

## РЕЗУЛЬТАТЫ ЭКЗАМЕНОВ В ЗАВИСИМОСТИ ОТ ПЕРВИЧНОГО БАЛЛА

Предмет	Год	Максимальный балл	Результаты экзаменов		
			Наименьший балл	Средний балл	Наибольший балл
Русский язык	2018	39	4	28,3	39
	2019	39	2	28,8	39
	2021		0	23	33
Математика	2018	32	0	14,2	30
	2019	32	2	13,9	29
	2021		0	12	28

**СВЕДЕНИЯ ОБ УЧАСТНИКАХ ОГЭ, НАБРАВШИХ ПО ПРЕДМЕТУ  
МАКСИМАЛЬНЫЙ ПЕРВИЧНЫЙ БАЛЛ в РЕГИОНЕ**

Предмет/ОО	Количество участников с максимальным баллом в регионе
<b>Математика: max=31, max в регионе=28</b>	<b>4</b>
101	1
105	1
123	1
2315	1
<b>Русский язык: max=33, max в регионе=33</b>	<b>9</b>
101	3
105	1
2101	1
2105	1
2501	2
2502	1

**СВЕДЕНИЯ ОБ АПЕЛЛЯЦИЯХ НА РЕЗУЛЬТАТЫ ОГЭ**

Предмет	Количество апелляций	Удовлетворенные апелляции
<b>Математика</b>	<b>3</b>	<b>0</b>
<b>Русский язык</b>	<b>1</b>	<b>0</b>

**ДАННЫЕ О ЗНАЧЕНИИ СРЕДНЕГО БАЛЛА ПО ПРЕДМЕТАМ ПО МО**

Предметы	max количество баллов	Город Биробиджан	Биробиджанский район	Ленинский район	Облученский район	Октябрьский район	Смидовичский район	По ЕАО
Математика	32	14,3	12,0	14,8	12,9	13,3	14,4	13,9
Русский язык	39	29,2	26,4	29,6	27,9	26,6	30,1	28,8

**СРЕДНИЙ БАЛЛ ПО ПРЕДМЕТАМ ПО МО (по 5-балльной системе оценивания)**

Предметы	Город Биробиджан	Биробиджанский район	Ленинский район	Облученский район	Октябрьский район	Смидовичский район	По ЕАО
Математика	3,5	3,2	3,5	3,3	3,4	3,5	3,4
Русский язык	4,0	3,6	4,0	3,8	3,7	4,1	3,9

## РЕЗУЛЬТАТЫ ОГЭ ПО МО

Предмет/МО	Всего участников	Отметки							
		2	%	3	%	4	%	5	%
<b>Математика</b>	1727	129	7,5%	1132	65,5%	392	22,7%	74	4,3%
Биробиджан	768	60	7,8%	500	65,1%	163	21,2%	45	5,9%
Биробиджанский	133	8	6,0%	109	82,0%	11	8,3%	5	3,8%
Ленинский	173	13	7,5%	103	59,5%	56	32,4%	1	0,6%
Облученский	262	34	13,0%	170	64,9%	53	20,2%	5	1,9%
Октябрьский	80	12	15,0%	57	71,3%	11	13,8%		0,0%
Смидовичский	272	1	0,4%	167	61,4%	87	32,0%	17	6,3%
ЦО Ступени	2	1	50,0%	1	50,0%		0,0%		0,0%
Ш-И №27	22		0,0%	15	68,2%	6	27,3%	1	4,5%
Лицей ПГУ	15		0,0%	10	66,7%	5	33,3%		0,0%
<b>Русский язык</b>	1732	121	7,0%	667	38,5%	649	37,5%	295	17,0%
Биробиджан	772	57	7,4%	286	37,0%	290	37,6%	139	18,0%
Биробиджанский	133	8	6,0%	54	40,6%	53	39,8%	18	13,5%
Ленинский	174	10	5,7%	72	41,4%	68	39,1%	24	13,8%
Облученский	262	33	12,6%	109	41,6%	90	34,4%	30	11,5%
Октябрьский	80	11	13,8%	38	47,5%	26	32,5%	5	6,3%
Смидовичский	272	1	0,4%	96	35,3%	103	37,9%	72	26,5%
ЦО Ступени	2	1	50,0%	1	50,0%		0,0%		0,0%
Ш-И №27	22		0,0%	9	40,9%	8	36,4%	5	22,7%
Лицей ПГУ	15		0,0%	2	13,3%	11	73,3%	2	13,3%

## РЕЗУЛЬТАТЫ ПО ГРУППАМ УЧАСТНИКОВ ЭКЗАМЕНА С РАЗЛИЧНЫМ УРОВНЕМ ПОДГОТОВКИ С УЧЕТОМ ТИПА ОО

Предмет/тип ОО	Доля участников, получивших отметку					
	"2"	"3"	"4"	"5"	"4" и "5"	"3", "4" и "5"
<b>Математика</b>	<b>7%</b>	<b>66%</b>	<b>23%</b>	<b>4%</b>	<b>27%</b>	<b>92,5%</b>
Лицей, гимназия	1%	7%	4%	2%	6%	98,9%
СОШ	6%	56%	18%	3%	21%	94,0%
ООШ	0%	3%	0%	0%	0%	99,6%
<b>Русский язык</b>	<b>7%</b>	<b>39%</b>	<b>38%</b>	<b>17%</b>	<b>55%</b>	<b>93,0%</b>
Лицей, гимназия	1%	3%	6%	5%	10%	99,4%
СОШ	6%	34%	31%	12%	43%	93,9%
ООШ	0%	2%	1%	0%	1%	99,7%

**ДАННЫЕ О РЕЗУЛЬТАТАХ ГИА ПО ОБРАЗОВАТЕЛЬНЫМ ОРГАНИЗАЦИЯМ**

<b>ОО</b>	<b>Допущено к ГИА</b>	<b>Не прошли ГИА</b>	<b>%</b>
101	130	4	3,1%
105	134	13	9,7%
106	32	3	9,4%
107	113	7	6,2%
110	58	12	20,7%
111	114	10	8,8%
116	42	9	21,4%
123	94	15	16,0%
2102	30	3	10,0%
2106	44	2	4,5%
2108	11	3	27,3%
2206	99	14	14,1%
2302	51	7	13,7%
2303	32	3	9,4%
2304	19	2	10,5%
2318	54	12	22,2%
2324	28	8	28,6%
2401	48	6	12,5%
2403	15	3	20,0%
2404	13	3	23,1%
2501	28	1	3,6%
404	6	1	16,7%
По ЕАО	1750	141	8,1%

**РЕЗУЛЬТАТЫ ГОСУДАРСТВЕННОЙ (ИТОГОВОЙ) АТТЕСТАЦИИ  
ВЫПУСКНИКОВ В ФОРМЕ ОГЭ ПО ПРЕДМЕТАМ  
РУССКИЙ ЯЗЫК**

**КОЛИЧЕСТВО УЧАСТНИКОВ ОГЭ ПО РУССКОМУ ЯЗЫКУ**

Участники ОГЭ	2018		2019		2021	
	чел.	%	чел.	%	чел.	%
Выпускники текущего года, обучающихся по программам ООО	1741	97,6%	1847	98,2%	1733	99,3
Выпускники лицеев и гимназий	210	11,8%	276	14,7%	240	13,8%
Выпускники СОШ	1444	80,9%	1480	78,7%	1427	82,4%
Выпускники ООШ	87	4,9%	91	4,8%	66	3,8%
Обучающиеся на дому	0		3	0,2%	0	0
Участники с ограниченными возможностями здоровья	1		3	0,2%	5	0,3

**РЕЗУЛЬТАТЫ ЭКЗАМЕНА ПО РУССКОМУ ЯЗЫКУ  
ПО МУНИЦИПАЛЬНЫМ ОБРАЗОВАНИЯМ**

МО	Результативность				Количество участников	Выполн или работу на "4" и "5"	Успеваемость	Средний балл
	2	3	4	5				
<b>По ЕАО</b>	<b>121</b>	<b>667</b>	<b>649</b>	<b>295</b>	<b>1732</b>	<b>54,5</b>	<b>93,0</b>	<b>3,6</b>
Биробиджан	57	286	290	139	772	55,6	92,6	3,7
Биробиджанский	8	54	53	18	133	53,4	94,0	3,6
Ленинский	10	72	68	24	174	52,9	94,3	3,6
Облученский	33	109	90	30	262	45,8	87,4	3,4
Октябрьский	11	38	26	5	80	38,8	86,3	3,3
Смидовичский	1	96	103	72	272	64,3	99,6	3,9
ЦО Ступени	1	1			2	0,0	50,0	2,5
Ш-И №27		9	8	5	22	59,1	100,0	3,8
Лицей ПГУ		2	11	2	15	86,7	100,0	4,0

**ШКАЛА ПЕРЕСЧЕТА ПЕРВИЧНОГО БАЛЛА В ОТМЕТКУ  
ПО ПЯТИБАЛЛЬНОЙ ШКАЛЕ ПО РУССКОМУ ЯЗЫКУ**

Отметка по пятибалльной шкале	«2»	«3»	«4»	«5»
Суммарный балл за работу в целом	0-14	15-22	23-28 Не менее 4 баллов ГК1-ГК4	29-33 Не менее 6 баллов ГК1-ГК4

**ДИНАМИКА РЕЗУЛЬТАТОВ ОГЭ ПО ГРУППАМ С РАЗЛИЧНЫМ  
УРОВНЕМ ПОДГОТОВКИ**

	2018 г.		2019 г.		2021г	
	чел.	%	чел.	%	чел.	%
Получили «2»	28	2	30	2	121	7
Получили «3»	605	35	564	31	667	39
Получили «4»	712	41	801	43	649	38
Получили «5»	396	23	452	24	295	17

**РЕЗУЛЬТАТЫ ПО ГРУППАМ УЧАСТНИКОВ ЭКЗАМЕНА С РАЗЛИЧНЫМ  
УРОВНЕМ ПОДГОТОВКИ С УЧЕТОМ ТИПА ОО**

Предмет/тип ОО	Доля участников, получивших отметку					
	"2"	"3"	"4"	"5"	"4" и "5"	"3", "4" и "5"
<b>Русский язык</b>	<b>7%</b>	<b>39%</b>	<b>38%</b>	<b>17%</b>	<b>55%</b>	<b>93,0%</b>
Лицей, гимназия	1%	3%	6%	5%	10%	99,4%
СОШ	6%	34%	31%	12%	43%	93,9%
ООШ	0%	2%	1%	0%	1%	99,7%

**ВЫПОЛНЕНИЕ ЗАДАНИЙ С РАТКИМ ОТВЕТОМ ПО РУССКОМУ  
ЯЗЫКУ ПО МО, %**

№ задания	Проверяемые элементы содержания	По муниципальным образованиям							По ЕАО
		г. Биробиджан	Биробиджанский	Ленинский	Облученский	Октябрьский	Смидовичский		
1	Фонетика	38%	38%	55%	31%	26%	76%	44%	
2	Лексика и фразеология	54%	49%	60%	47%	34%	84%	57%	
3	Морфемика и словообразование	81%	84%	86%	74%	80%	89%	82%	
4	Грамматика. Морфология	21%	28%	41%	17%	18%	64%	29%	
5	Грамматика. Синтаксис	62%	66%	61%	53%	68%	72%	63%	
6	Орфография	42%	44%	63%	34%	30%	78%	48%	
7	Пунктуация	54%	53%	70%	52%	59%	77%	59%	

МО	Написание изложения/сочинения						
	ИК1	ИК2	ИК3	СК1	СК2	СК3	СК4
Биробиджан	87%	79%	61%	89%	83%	82%	84%
Биробиджанский	89%	75%	67%	88%	81%	79%	82%
Ленинский	85%	75%	61%	86%	75%	72%	80%
Облученский	84%	73%	54%	90%	80%	78%	80%
Октябрьский	83%	73%	51%	87%	76%	72%	77%
Смидовичский	93%	82%	69%	89%	77%	80%	81%

По ЕАО	88%	77%	61%	89%	80%	79%	82%
--------	-----	-----	-----	-----	-----	-----	-----

МО	Грамотность				
	ПК1	ПК2	ПК3	ПК4	ФК5
Биробиджан	50%	42%	73%	83%	89%
Биробиджанский	43%	38%	66%	81%	89%
Ленинский	44%	40%	70%	82%	90%
Облученский	43%	36%	67%	80%	89%
Октябрьский	36%	24%	63%	79%	86%
Смидовичский	53%	41%	71%	85%	91%
По ЕАО	48%	40%	70%	82%	90%

### ВЫПОЛНЕНИЕ ЗАДАНИЙ ПО РУССКОМУ ЯЗЫКУ ПО ГРУППАМ УЧАСТНИКОВ, 2 часть

Критерий	Баллы по критериям	Группы по отметкам				Процент участников	
		2	3	4	5		
ИК1	06	1,2%	0,3%	0,0%	0,0%	1,5%	
	16	4,4%	14,1%	3,3%	0,2%	22,0%	
	26	1,4%	24,1%	34,2%	16,8%	76,5%	
ИК2	06	1,0%	0,3%	0,0%	0,0%	1,3%	
	16	2,8%	6,3%	1,4%	0,0%	10,5%	
	26	2,8%	21,7%	16,2%	2,2%	42,8%	
ИК3	06	0,5%	10,2%	19,9%	14,8%	45,4%	
	16	3,2%	6,1%	1,8%	0,1%	11,1%	
	26	3,8%	24,7%	20,9%	5,6%	55,0%	
СК1	06	0,0%	7,7%	14,8%	11,4%	33,9%	
	16	1,2%	1,3%	0,1%	0,0%	2,6%	
	26	4,1%	9,2%	3,2%	0,2%	16,8%	
СК2	06	1,7%	27,9%	34,2%	16,8%	80,6%	
	16	2,1%	1,6%	0,1%	0,0%	3,7%	
	26	2,8%	6,1%	1,0%	0,2%	10,2%	
СК3	06	1,8%	14,5%	9,6%	1,4%	27,4%	
	16	36	0,2%	16,3%	26,8%	15,4%	58,7%
	26	0,2%	2,5%	2,1%	0,2%	0,0%	4,8%
СК4	06	16	3,9%	20,6%	6,7%	0,4%	31,6%
	16	26	0,5%	15,9%	30,6%	16,6%	63,6%
	26	0,5%	2,1%	2,1%	0,2%	0,0%	4,4%
ПК1	06	16	4,6%	16,8%	5,1%	0,2%	26,7%
	16	26	0,3%	19,6%	32,1%	16,9%	68,9%
	26	0,3%	5,8%	22,9%	6,2%	0,1%	35,0%
ПК2	06	16	1,2%	12,6%	17,7%	3,2%	34,6%
	16	26	0,0%	2,9%	13,6%	13,7%	30,3%
	26	0,0%	5,4%	26,4%	10,6%	0,4%	42,8%
ПК3	06	16	1,6%	10,9%	17,5%	5,1%	35,0%
	16	26	0,0%	1,2%	9,4%	11,5%	22,1%
	26	0,0%	2,6%	5,8%	0,6%	0,0%	9,1%
ПК3	06	16	3,6%	23,2%	12,6%	1,6%	41,0%

## РЕЗУЛЬТАТЫ ГОСУДАРСТВЕННОЙ ИТОГОВОЙ АТТЕСТАЦИИ НА ТЕРРИТОРИИ ЕАО

Критерий	Баллы по критериям	Группы по отметкам				Процент участников
		2	3	4	5	
	26	0,8%	9,5%	24,2%	15,5%	49,9%
<b>ПК4</b>	06	1,5%	1,6%	0,1%	0,0%	3,1%
	16	4,6%	19,2%	5,1%	0,4%	29,3%
	26	0,9%	17,7%	32,3%	16,6%	67,6%
<b>ФК5</b>	06	0,5%	0,3%	0,1%	0,0%	0,9%
	16	2,8%	9,8%	4,8%	1,6%	19,0%
	26	3,6%	28,3%	32,6%	15,5%	80,1%

## РЕЙТИНГ ОБРАЗОВАТЕЛЬНЫХ ОРГАНИЗАЦИЙ ПО СРЕДНЕМУ ПЕРВИЧНОМУ БАЛЛУ ПО РУССКОМУ ЯЗЫКУ

Предмет/МО/ОО	Отметки				Количество участников	На "4" и "5"	Без "2"	Средний балл	Доля участников с отметкой "2"	Средний первичный балл
	2	3	4	5						
2510		2	8	6	16	87,5%	100,0%	4,3	0%	27,0
101	4	19	49	58	130	82,3%	96,9%	4,2	3%	26,9
2507		16	22	17	55	70,9%	100,0%	4,0	0%	26,8
2305		1	4	1	6	83,3%	100,0%	4,0	0%	26,5
2203		8	7	8	23	65,2%	100,0%	4,0	0%	26,0
202		2	11	2	15	86,7%	100,0%	4,0	0%	25,8
2518		17	16	17	50	66,0%	100,0%	4,0	0%	25,6
2104		2	10	3	15	86,7%	100,0%	4,1	0%	25,5
2502		16	12	7	35	54,3%	100,0%	3,7	0%	25,4
108		12	12	9	33	63,6%	100,0%	3,9	0%	25,4
Смидовичский	1	96	103	72	272	64,3%	99,6%	3,9	0%	25,2
2207		1	1		2	50,0%	100,0%	3,5	0%	25,0
ШОИ №27		9	8	5	22	59,1%	100,0%	3,8	0%	25,0
2307		9	8	5	22	59,1%	100,0%	3,8	0%	25,0
2101		4	9	2	15	73,3%	100,0%	3,9	0%	24,9
2511		9	7	6	22	59,1%	100,0%	3,9	0%	24,7
2201		6	16	2	24	75,0%	100,0%	3,8	0%	24,6
2501	1	10	10	7	28	60,7%	96,4%	3,8	4%	24,4
2309		11	9	5	25	56,0%	100,0%	3,8	0%	24,0
2503		21	17	9	47	55,3%	100,0%	3,7	0%	23,7
2505		3	7	3	13	76,9%	100,0%	4,0	0%	23,7
123	6	28	42	18	94	64,9%	93,6%	3,8	6%	23,7
2315		12	10	5	27	55,6%	100,0%	3,7	0%	23,6
107	6	45	46	15	112	54,5%	94,6%	3,6	5%	23,5
2304	2	5	8	4	19	63,2%	89,5%	3,7	11%	23,3
Биробиджан	57	286	290	139	772	55,7%	92,6%	<b>3,7</b>	7%	23,2
<b>ЕАО</b>	<b>121</b>	<b>667</b>	<b>649</b>	<b>295</b>	<b>1732</b>	<b>54,5%</b>	<b>93,0%</b>	<b>3,6</b>	<b>7%</b>	<b>23,1</b>
Ленинский	10	72	68	24	174	52,9%	94,3%	3,6	6%	23,1
2106	2	21	15	6	44	47,7%	95,5%	3,6	5%	23,0
105	9	51	55	17	132	54,5%	93,2%	3,6	7%	22,9
Биробиджанский	8	54	53	18	133	53,4%	94,0%	3,6	6%	22,7
2504		2	4		6	66,7%	100,0%	3,7	0%	22,7



РЕЗУЛЬТАТЫ ГОСУДАРСТВЕННОЙ ИТОГОВОЙ АТТЕСТАЦИИ НА ТЕРРИТОРИИ ЕАО

2205		8	3	1	12	33,3%	100,0%	3,4	0%	22,6
2204		6	6		12	50,0%	100,0%	3,5	0%	22,4
104		12	11	2	25	52,0%	100,0%	3,6	0%	22,4
2206	10	41	35	13	99	48,5%	89,9%	3,5	10%	22,2
2303	3	15	12	2	32	43,8%	90,6%	3,4	9%	22,1
2302	7	16	21	7	51	54,9%	86,3%	3,5	14%	22,0
111	9	55	37	13	114	43,9%	92,1%	3,5	8%	21,9
2401	5	21	16	5	47	44,7%	89,4%	3,4	11%	21,9
2102	3	9	14	4	30	60,0%	90,0%	3,6	10%	21,9
Облученский	33	109	90	30	262	45,8%	87,4%	3,4	13%	21,7
2103		4	1	1	6	33,3%	100,0%	3,5	0%	21,7
2402		4	1		5	20,0%	100,0%	3,2	0%	21,6
2105		9	1	2	12	25,0%	100,0%	3,4	0%	21,3
2308		6	2		8	25,0%	100,0%	3,3	0%	21,3
106	3	20	7	2	32	28,1%	90,6%	3,3	9%	21,2
110	9	22	22	5	58	46,6%	84,5%	3,4	16%	21,1
Октябрьский	11	38	26	5	80	38,8%	86,3%	3,3	14%	20,7
2403	3	5	7		15	46,7%	80,0%	3,3	20%	20,0
2318	12	22	14	5	53	35,8%	77,4%	3,2	23%	19,9
2310	1	9	3		13	23,1%	92,3%	3,2	8%	19,6
2108	3	5	3		11	27,3%	72,7%	3,0	27%	19,5
2324	8	12	7	1	28	28,6%	71,4%	3,0	29%	19,1
2212		1			1	0,0%	100,0%	3,0	0%	19,0
116	11	22	9		42	21,4%	73,8%	3,0	26%	17,2
2214		1			1	0,0%	100,0%	3,0	0%	17,0
2404	3	8	2		13	15,4%	76,9%	2,9	23%	16,8

## МАТЕМАТИКА

## КОЛИЧЕСТВО УЧАСТНИКОВ ЭКЗАМЕНА ПО МАТЕМАТИКЕ

Участники ОГЭ	2018		2019		2021	
	чел.	%	чел.	%	чел.	%
Выпускники текущего года, обучающихся по программам ООО	1745	98,2	1846	98,1	1727	99,1
Выпускники лицеев и гимназий	210	12,1	276	14,7	239	13,8
Выпускники СОШ	1447	81,4	1480	78,7	1422	82,3
Выпускники ООШ	88	5,3	90	4,8	66	3,8
Обучающиеся на дому	0	0%	3	0,2	0	0
Участники с ограниченными возможностями здоровья	1	0,1%	2	0,1	2	0,1

РЕЗУЛЬТАТЫ ЭКЗАМЕНА ПО МАТЕМАТИКЕ  
ПО МУНИЦИПАЛЬНЫМ ОБРАЗОВАНИЯМ

МО	Результативность				Количество участников	Выполн или работу на "4" и "5"	Успеваемость	Средний балл
	2	3	4	5				
По ЕАО	129	1132	392	74	1727	26,9	92,5	3,2
Биробиджан	60	500	163	45	768	27,0	92,2	3,2
Биробиджанский	8	109	11	5	133	12,0	94,0	3,1
Ленинский	13	103	56	1	173	32,9	92,5	3,3
Облученский	34	170	53	5	262	22,1	87,0	3,1
Октябрьский	12	57	11		80	13,8	85,0	3,0
Смидовичский	1	167	87	17	272	38,2	99,6	3,4
ЦО Ступени	1	1			2	0,0	50,0	2,5
Ш-И №27		15	6	1	22	31,8	100,0	3,4
Лицей ПГУ		10	5		15	33,3	100,0	3,3

ШКАЛА ПЕРЕСЧЕТА ПЕРВИЧНОГО БАЛЛА В ОТМЕТКУ  
ПО ПЯТИБАЛЛЬНОЙ ШКАЛЕ ПО МАТЕМАТИКЕ

Отметка по пятибалльной шкале	«2»	«3»	«4»	«5»
Суммарный балл за работу в целом	0-7	8-14	15-21	22-31

Система оценивания экзаменационных работ по математике - минимальный результат выполнения экзаменационной работы, свидетельствующий об освоении федерального компонента образовательного стандарта в предметной области «Математика», - 8 баллов, набранные в сумме за выполнение модулей «Алгебра» и «Геометрия», при условии, что из них не менее 2 баллов получено по модулю «Геометрия».

**ДИНАМИКА РЕЗУЛЬТАТОВ ОГЭ ПО ГРУППАМ С РАЗЛИЧНЫМ  
УРОВНЕМ ПОДГОТОВКИ**

Группы	2018 г.		2019 г.		2021	
	чел.	%	чел.	%	чел.	%
Получили «2»	59	3%	56	3%	129	7,5
Получили «3»	918	53%	1066	58%	1132	65,6
Получили «4»	682	39%	610	33%	392	22,7
Получили «5»	86	5%	114	6%	74	4,2

**РЕЗУЛЬТАТЫ ПО ГРУППАМ УЧАСТНИКОВ ЭКЗАМЕНА С РАЗЛИЧНЫМ  
УРОВНЕМ ПОДГОТОВКИ С УЧЕТОМ ТИПА ОО**

Предмет/тип ОО	Доля участников, получивших отметку					
	"2"	"3"	"4"	"5"	"4" и "5"	"3", "4" и "5"
<b>Математика</b>	<b>7%</b>	<b>66%</b>	<b>23%</b>	<b>4%</b>	<b>26,9</b>	<b>92,5</b>
Лицей, гимназия	8%	50%	31%	11%	46,2	92
СОШ	7%	67%	22%	3%	25,4	92,8
ООШ	11%	83%	6%	0%	6,1	89,4

**ВЫПОЛНЕНИЕ ЗАДАНИЙ ПО МАТЕМАТИКЕ ГРУППАМИ УЧАСТНИКОВ,%**

Номер задания Часть I	Процент выполнения в группах, получивших отметку				Процент выполнения
	2	3	4	5	
1	36%	64%	97%	100%	71%
2	7%	27%	79%	95%	40%
3	5%	23%	82%	96%	38%
4	1%	4%	31%	66%	13%
5	25%	43%	86%	99%	54%
6	45%	91%	98%	100%	90%
7	43%	90%	99%	100%	89%
8	26%	83%	93%	100%	82%
9	22%	81%	95%	96%	80%
10	19%	72%	94%	93%	74%
11	33%	72%	93%	96%	75%
12	26%	69%	94%	99%	73%
13	30%	65%	85%	97%	68%
14	3%	11%	26%	41%	15%
15	15%	72%	87%	100%	72%
16	2%	56%	90%	100%	62%
17	12%	59%	74%	92%	60%
18	25%	82%	96%	100%	82%
19	16%	45%	81%	95%	53%

Номер задания, часть 2	Количество баллов	Процент выполнения в группах, получивших отметку				Всего участников
		2	3	4	5	
		129	1132	392	73	
20	06	98,4%	98,8%	68,1%	12,3%	88,1%
	16	0,8%	1,0%	12,0%	16,4%	4,1%
	26	0,8%	0,3%	19,9%	71,2%	7,8%
21	06	100,0%	99,8%	89,5%	20,5%	94,1%
	16	0,0%	0,2%	1,8%	2,7%	0,6%
	26	0,0%	0,0%	8,7%	76,7%	5,2%
22	06	100,0%	99,8%	95,4%	60,3%	97,2%
	16	0,0%	0,2%	1,3%	15,1%	1,0%
	26	0,0%	0,0%	3,3%	24,7%	1,8%
23	06	100,0%	99,5%	87,0%	39,7%	94,1%
	16	0,0%	0,3%	3,3%	1,4%	1,0%
	26	0,0%	0,3%	9,7%	58,9%	4,9%
24	06	100,0%	99,2%	86,0%	28,8%	93,3%
	16	0,0%	0,4%	3,3%	4,1%	1,2%
	26	0,0%	0,4%	10,7%	67,1%	5,6%
25	06	100,0%	100,0%	99,5%	100,0%	99,9%
	16	0,0%	0,0%	0,3%	0,0%	0,1%
	26	0,0%	0,0%	0,3%	0,0%	0,1%

### ВЫПОЛНЕНИЕ ЗАДАНИЙ ПО МАТЕМАТИКЕ ПО МО, %

№ задания	Проверяемые элементы содержания	г. Биробиджан	Биробиджанский	Ленинский	Облученский	Октябрьский	Смидовичский	По ЕАО
1.	Уметь выполнять вычисления и преобразования, уметь использовать приобретённые знания и умения в практической деятельности и повседневной жизни, уметь строить и исследовать простейшие математические модели	73%	67%	72%	66%	68%	67%	71%
2.		41%	28%	44%	38%	28%	43%	40%
3.		41%	27%	35%	34%	23%	42%	38%
4.		13%	8%	12%	11%	4%	17%	13%
5.	Умение выполнять вычисления и преобразования с десятичными дробями	54%	47%	55%	46%	39%	66%	54%
6.	Умение выполнять вычисления и преобразования, определять положение числа на координатной прямой	89%	85%	86%	86%	89%	99%	90%
7.	Умение выполнять преобразования алгебраических выражений,	89%	82%	87%	85%	86%	97%	89%
8.		82%	71%	83%	74%	76%	95%	82%

№ задания	Проверяемые элементы содержания	г. Биробиджан	Биробиджанский	Ленинский	Облученский	Октябрьский	Смидовичский	По ЕАО
	содержащих арифметические корни							
9.	Умение решать неполные квадратные уравнения	78%	75%	81%	75%	78%	94%	80%
10.	Умение решать практические задачи по теме «Комбинаторика. Статистика. Вероятность».	74%	56%	75%	71%	58%	89%	74%
11.	Умение установить соответствие между графиками квадратичных функций и знаками коэффициентов.	72%	64%	86%	73%	68%	85%	75%
12.	Умение осуществлять практические расчеты по формулам	73%	74%	76%	68%	64%	76%	73%
13.	Умение решать системы неравенств	61%	63%	77%	71%	54%	84%	68%
14.	Умение решать задачи практического содержания	17%	16%	16%	14%	15%	11%	15%
15.	Решать задачи, связанные с нахождением геометрических величин (нахождение высоты равностороннего треугольника)	71%	59%	68%	67%	79%	89%	72%
16.	Умение решать задачи на нахождение углов (вписанные и центральные углы)	55%	68%	68%	56%	51%	81%	62%
17.	Умение находить площадь ромба по известным данным( периметр и угол ромба)	60%	51%	68%	55%	66%	65%	60%
18.	Умение находить среднюю линию треугольника (действия с геометрическими фигурами на клетчатой бумаге)	74%	90%	94%	84%	59%	92%	82%
19.	Умение делать выбор верного утверждения	47%	63%	49%	60%	43%	64%	53%
20.	Уметь решать уравнения повышенного уровня сложности	11%	8%	9%	5%	4%	14%	10%
21.	Уметь решать текстовые задачи на движение строить и исследовать простейшие математические модели	8%	4%	1%	3%	6%	7%	6%
22.	Уметь строить графики функций, содержащих знак модуля и проводить оценку на количество точек пересечения с заданной прямой	4%	4%	0%	1%	0%	1%	3%
23.	Уметь выполнять действия с геометрическими фигурами,	5%	6%	4%	3%	3%	10%	6%

## РЕЗУЛЬТАТЫ ГОСУДАРСТВЕННОЙ ИТОГОВОЙ АТТЕСТАЦИИ НА ТЕРРИТОРИИ ЕАО

№ задания	Проверяемые элементы содержания	г. Биробиджан	Биробиджанский	Ленинский	Облученский	Октябрьский	Смидовичский	По ЕАО
	координатами и векторами							
24.	Проводить доказательства при решении задач, оценивать логическую правильность рассуждений, распознавать ошибочные заключения	8%	5%	4%	5%	5%	5%	6%
25.	Уметь выполнять действия с геометрическими фигурами, координатами и векторами	0%	0%	1%	0%	0%	0%	0%

## РЕЙТИНГ ОБРАЗОВАТЕЛЬНЫХ ОРГАНИЗАЦИЙ ПО СРЕДНЕМУ ПЕРВИЧНОМУ БАЛЛУ ПО МАТЕМАТИКЕ

Предмет/МО/ОО	Отметки				Количество участников	На "4" и "5"	Без "2"	Средний балл	Доля участников с отметкой "2"	Средний первичный балл
	2	3	4	5						
2212			1		1	100%	100%	4,0	0%	18,0
2104		8	2	5	15	47%	100%	3,8	0%	16,7
2203		8	14	1	23	65%	100%	3,7	0%	16,4
2511		10	10	2	22	55%	100%	3,6	0%	16,4
2204		4	8		12	67%	100%	3,7	0%	16,3
2305		1	5		6	83%	100%	3,8	0%	15,8
101	4	53	51	22	130	56%	97%	3,7	3%	15,6
2505		8	4	1	13	38%	100%	3,5	0%	15,3
2510		9	5	2	16	44%	100%	3,6	0%	15,2
2501	1	13	11	3	28	50%	96%	3,6	4%	15,0
2518		28	18	4	50	44%	100%	3,5	0%	14,7
2507		33	19	3	55	40%	100%	3,5	0%	14,3
Смидовичский	1	167	87	17	272	38%	100%	3,4	0%	14,3
2201		14	10		24	42%	100%	3,4	0%	14,2
2207		1	1		2	50%	100%	3,5	0%	14,0
2309		14	10	1	25	44%	100%	3,5	0%	14,0
2307		15	6	1	22	32%	100%	3,4	0%	14,0
2205		8	4		12	33%	100%	3,3	0%	13,9
2315		18	8	1	27	33%	100%	3,4	0%	13,9
2310		9	3	1	13	31%	100%	3,4	0%	13,5
2504		3	3		6	50%	100%	3,5	0%	13,5
202		10	5		15	33%	100%	3,3	0%	13,5
2502		27	7	1	35	23%	100%	3,3	0%	13,1
2214		1			1	0%	100%	3,0	0%	13,0
108		25	8		33	24%	100%	3,2	0%	12,9
2503		36	10	1	47	23%	100%	3,3	0%	12,8
Ленинский	13	103	56	1	173	33%	92%	3,3	8%	12,7
105	12	75	38	6	131	34%	91%	3,3	9%	12,5
<b>По ЕАО</b>	<b>129</b>	<b>1132</b>	<b>392</b>	<b>74</b>	<b>1727</b>	<b>27%</b>	<b>93%</b>	<b>3,2</b>	<b>7%</b>	<b>12,5</b>
2304	2	15		2	19	11%	89%	3,1	11%	12,4
Биробиджан	60	500	163	45	768	27%	92%	3,2	8%	12,4
111	9	81	17	6	113	20%	92%	3,2	8%	12,2
2308	1	7			8	0%	88%	2,9	13%	12,0
123	15	56	17	6	94	24%	84%	3,1	16%	12,0
2303	3	22	7		32	22%	91%	3,1	9%	11,8
Облученский	34	170	53	5	262	22%	87%	3,1	13%	11,7
2401	6	31	10		47	21%	87%	3,1	13%	11,6
116		33	8		41	20%	100%	3,2	0%	11,6
2106	2	37	5		44	11%	95%	3,1	5%	11,5
Биробиджанский	8	109	11	5	133	12%	94%	3,1	6%	11,4
107	7	84	15	5	111	18%	94%	3,2	6%	11,4

## РЕЗУЛЬТАТЫ ГОСУДАРСТВЕННОЙ ИТОГОВОЙ АТТЕСТАЦИИ НА ТЕРРИТОРИИ ЕАО

Предмет/МО/ОО	Отметки				Количество участников	На "4" и "5"	Без "2"	Средний балл	Доля участников с отметкой "2"	Средний первичный балл
	2	3	4	5						
2302	7	35	9		51	18%	86%	3,0	14%	11,2
2101		15			15	0%	100%	3,0	0%	11,1
2105		11	1		12	8%	100%	3,1	0%	11,0
Октябрьский	12	57	11		80	14%	85%	3,0	15%	10,8
2206	13	67	18		98	18%	87%	3,1	13%	10,8
104		24	1		25	4%	100%	3,0	0%	10,5
2402		5			5	0%	100%	3,0	0%	10,4
2102	3	24	3		30	10%	90%	3,0	10%	10,4
106	1	31			32	0%	97%	3,0	3%	10,3
2103		6			6	0%	100%	3,0	0%	10,0
110	12	38	8		58	14%	79%	2,9	21%	9,9
2318	13	31	9		53	17%	75%	2,9	25%	9,9
2404	3	9	1		13	8%	77%	2,8	23%	9,7
2324	8	18	2		28	7%	71%	2,8	29%	9,5
2403	3	12			15	0%	80%	2,8	20%	9,2
2108	3	8			11	0%	73%	2,7	27%	8,7